



<div><div><div><div>PREFEITURA DE</div><div>Juazeiro</div><div>UM NOVO TEMPO DE TRABALHO</div></div></div><div></div></div>									
OBRA: Reforma e adaptação de 05 unidades habitacionais de pessoas com deficiência									
PROGRAMA: Humanizar: Unificando Trabalho, Sensibilidade, Moradia e Dignidade									
AGENTE EXECUTOR: SEDES - Secretaria de Desenvolvimento Social, Mulher e Diversidade - Prefeitura Municipal de Juazeiro-Ba									
BDI=25,92% (SINAPI MAR/2024, ORSE MAR/2024 - COM DESONERAÇÃO)							DATA: MAR/2024		
Responsável: Alan Rafael Oliveira Dias CREA-BA 3000113129 Maria Luiza de Luna Freire CREA-BA 3000102320									
PLANILHA ORÇAMENTÁRIA									
1.0 - SERVIÇOS PRELIMINARES								Sem BDI (R\$)	Com BDI (R\$)
								4.499,52	5.665,80
Item		Código	Descrição	Unid.	Quant.	Preço unit. Sem BDI(R\$)	Preço unit. com BDI(R\$)	Total(R\$)	Total(R\$)
1.1	ORSE	51	PLACA DE OBRA EM CHAPA AÇO GALVANIZADO, INSTALADA	m²	12,00	374,96	472,15	4.499,52	5.665,80
2.0 -OCTACÍLIA DE OLIVEIRA SANTOS								Sem BDI (R\$)	Com BDI (R\$)
								42.484,10	54.150,01
Item		Código	Descrição	Unid.	Quant.	Preço unit. Sem BDI(R\$)	Preço unit. com BDI(R\$)	Total(R\$)	Total(R\$)
2.1			Demolições e Retiradas						
2.1.1	SINAPI	97622	DEMOLIÇÃO DE ALVENARIA DE BLOCO FURADO, DE FORMA MANUAL, SEM REAPROVEITAMENTO. AF_09/2023	M3	1,35	55,91	70,40	75,48	95,04
2.1.2	SINAPI	97633	DEMOLIÇÃO DE REVESTIMENTO CERÂMICO, DE FORMA MANUAL, SEM REAPROVEITAMENTO. AF_09/2023	M2	77,98	22,63	28,50	1.764,69	2.222,43
2.1.3	SINAPI	97632	DEMOLIÇÃO DE RODAPÉ CERÂMICO, DE FORMA MANUAL, SEM REAPROVEITAMENTO. AF_09/2023	M	36,26	2,58	3,25	93,55	117,85
2.1.4	SINAPI	100697	RECOLOCAÇÃO DE FOLHAS DE PORTA DE MADEIRA LEVE OU MÉDIA DE 80CM DE LARGURA, CONSIDERANDO REAPROVEITAMENTO DO MATERIAL. AF_12/2019	UN	6,30	74,71	94,07	470,67	592,64
2.1.5	SINAPI	97645	REMOÇÃO DE JANELAS, DE FORMA MANUAL, SEM REAPROVEITAMENTO. AF_09/2023	M2	0,36	24,5	30,85	8,82	11,11
2.1.6	COMPOSIÇÃO 1	1.0	REMOÇÃO DE FORRO DE MADEIRA, DE FORMA MANUAL, SEM REAPROVEITAMENTO - INCLUSO MATERIAL E MÃO-DE-OBRA COM ENCARGOS	M2	47,05	4,77	6,01	224,60	282,77
2.1.7	SINAPI	97641	REMOÇÃO DE FORRO DE GESSO, DE FORMA MANUAL, SEM REAPROVEITAMENTO. AF_09/2023	M2	3,39	2,92	3,68	9,90	12,48
2.1.8	SINAPI	97661	REMOÇÃO DE CABOS ELÉTRICOS, COM SEÇÃO DE 10 MM², FORMA MANUAL, SEM REAPROVEITAMENTO. AF_09/2023	M	400,00	0,71	0,89	284,00	356,00
2.2			Paredes e Paineis						
2.2.1	SINAPI	96526	ESCAVAÇÃO MANUAL PARA VIGA BALDRAME OU SAPATA CORRIDA (SEM ESCAVAÇÃO PARA COLOCAÇÃO DE FÔRMAS). AF_01/2024	M3	0,14	201,1	253,23	28,15	35,45
2.2.2	SINAPI	95241	LASTRO DE CONCRETO MAGRO, APLICADO EM PISOS, LAJES SOBRE SOLO OU RADIERS, ESPESSURA DE 5 CM. AF_01/2024	M2	0,54	38,16	48,05	20,61	25,95



OBRA: Reforma e adaptação de 05 unidades habitacionais de pessoas com deficiência

PROGRAMA: Humanizar: Unificando Trabalho, Sensibilidade, Moradia e Dignidade

AGENTE EXECUTOR: SEDES - Secretaria de Desenvolvimento Social, Mulher e Diversidade - Prefeitura Municipal de Juazeiro-Ba

BDI=25,92% (SINAPI MAR/2024, ORSE MAR/2024 - COM DESONERAÇÃO)

DATA: MAR/2024

Responsável: Alan Rafael Oliveira Dias CREA-BA 3000113129 | Maria Luiza de Luna Freire CREA-BA 3000102320

PLANILHA ORÇAMENTÁRIA

2.2.3	SINAPI	103328	ALVENARIA DE VEDAÇÃO DE BLOCOS CERÂMICOS FURADOS NA HORIZONTAL DE 9X19X19 CM (ESPESSURA 9 CM) E ARGAMASSA DE ASSENTAMENTO COM PREPARO EM BETONEIRA. AF_12/2021	M2	8,01	88,95	112,01	712,49	897,20
2.2.4	SINAPI	93205	CINTA DE AMARRAÇÃO DE ALVENARIA MOLDADA IN LOCO COM UTILIZAÇÃO DE BLOCOS CANALETA, ESPESSURA DE *20* CM. AF_03/2024	M	2,71	58,17	73,25	157,64	198,51
2.2.5	SINAPI	93182	VERGA PRÉ-MOLDADA PARA JANELAS COM ATÉ 1,5 M DE VÃO. AF_03/2016	M	1,60	50,59	63,70	80,94	101,92
2.2.6	SINAPI	93183	VERGA PRÉ-MOLDADA PARA JANELAS COM MAIS DE 1,5 M DE VÃO. AF_03/2016	M	2,40	64,02	80,61	153,65	193,46
2.2.7	SINAPI	93194	CONTRAVERGA PRÉ-MOLDADA, ESPESSURA DE *20* CM. AF_03/2024	M	1,60	27,98	35,23	44,77	56,37
2.2.8	SINAPI	93195	CONTRAVERGA PRÉ-MOLDADA PARA VÃOS DE MAIS DE 1,5 M DE COMPRIMENTO. AF_03/2016	M	2,40	60,59	76,29	145,42	183,10
2.2.9	SINAPI	93184	VERGA PRÉ-MOLDADA COM ATÉ 1,5 M DE VÃO, ESPESSURA DE *20* CM. AF_03/2024	M	4,60	28,73	36,18	132,16	166,43
2.3			Instalações Hidrossanitárias						
2.3.1	ORSE	1200	PONTO DE ÁGUA FRIA EMBUTIDO, C/ MATERIAL PVC RÍGIDO SOLDÁVEL Ø 25MM	UND	3,00	110,03	138,55	330,09	415,65
2.3.2	ORSE	1683	PONTO DE ESGOTO COM TUBO DE PVC RÍGIDO SOLDÁVEL DE Ø 100MM (VASO SANITÁRIO)	UND	1,00	95,88	120,73	95,88	120,73
2.3.3	ORSE	1679	PONTO DE ESGOTO COM TUBO DE PVC RÍGIDO SOLDÁVEL DE Ø 40MM (LAVATÓRIOS, RALOS SIFONADOS)	UND	3,00	70,55	88,84	211,65	266,52
2.3.4	SINAPI	89709	RALO SIFONADO, PVC, DN 100 X 40 MM, JUNTA SOLDÁVEL, FORNECIDO E INSTALADO EM RAMAL DE DESCARGA OU EM RAMAL DE ESGOTO SANITÁRIO. AF_08/2022	UN	2,00	18,4	23,17	36,80	46,34
2.3.5	SINAPI	102622	CAIXA D'ÁGUA EM POLIETILENO, 500 LITROS (INCLUSOS TUBOS, CONEXÕES E TORNEIRA DE BÓIA) - FORNECIMENTO E INSTALAÇÃO. AF_06/2021	UN	1,00	597,25	752,06	597,25	752,06
2.4			Esquadrias						
2.4.1	SINAPI	90823	PORTA DE MADEIRA PARA PINTURA, SEMI-OCA (LEVE OU MÉDIA), 90X210CM, ESPESSURA DE 3,5CM, INCLUSO DOBRADIÇAS - FORNECIMENTO E INSTALAÇÃO. AF_12/2019	UN	2,00	475,41	598,64	950,82	1.197,28
2.4.2	SINAPI	90822	PORTA DE MADEIRA PARA PINTURA, SEMI-OCA (LEVE OU MÉDIA), 80X210CM, ESPESSURA DE 3,5CM, INCLUSO DOBRADIÇAS - FORNECIMENTO E INSTALAÇÃO. AF_12/2019	UN	2,00	402,4	506,70	804,80	1.013,40



OBRA: Reforma e adaptação de 05 unidades habitacionais de pessoas com deficiência

PROGRAMA: Humanizar: Unificando Trabalho, Sensibilidade, Moradia e Dignidade

AGENTE EXECUTOR: SEDES - Secretaria de Desenvolvimento Social, Mulher e Diversidade - Prefeitura Municipal de Juazeiro-Ba

BDI=25,92% (SINAPI MAR/2024, ORSE MAR/2024 - COM DESONERAÇÃO)	DATA: MAR/2024
---	----------------

Responsável: Alan Rafael Oliveira Dias CREA-BA 3000113129 | Maria Luiza de Luna Freire CREA-BA 3000102320

PLANILHA ORÇAMENTÁRIA

2.4.3	SINAPI	91292	BATENTE PARA PORTA DE MADEIRA, FIXAÇÃO COM ARGAMASSA, PADRÃO POPULAR. FORNECIMENTO E INSTALAÇÃO. AF_12/2019	UN	4,00	329	414,28	1.316,00	1.657,12
2.4.4	SINAPI	91307	FECHADURA DE EMBUTIR PARA PORTAS INTERNAS, COMPLETA, ACABAMENTO PADRÃO POPULAR, COM EXECUÇÃO DE FURO - FORNECIMENTO E INSTALAÇÃO. AF_12/2019	UN	4,00	95,55	120,32	382,20	481,28
2.4.5	SINAPI	100660	ALIZAR DE 5X1,5CM PARA PORTA FIXADO COM PREGOS, PADRÃO POPULAR - FORNECIMENTO E INSTALAÇÃO. AF_12/2019	M	20,20	8	10,07	161,60	203,41
2.4.6	SINAPI	94570	JANELA DE ALUMÍNIO DE CORRER COM 2 FOLHAS PARA VIDROS, COM VIDROS, BATENTE, ACABAMENTO COM ACETATO OU BRILHANTE E FERRAGENS. EXCLUSIVE ALIZAR E CONTRAMARCO. FORNECIMENTO E INSTALAÇÃO. AF_12/2019	M2	1,10	218,52	275,16	240,37	302,68
2.4.7	SINAPI	100717	LIXAMENTO MANUAL EM SUPERFÍCIES METÁLICAS EM OBRA. AF_01/2020	M2	6,26	9,81	12,35	61,41	77,31
2.4.8	SINAPI	100725	PINTURA COM TINTA ALQUÍDICA DE FUNDO E ACABAMENTO (ESMALTE SINTÉTICO GRAFITE) PULVERIZADA SOBRE SUPERFÍCIES METÁLICAS (EXCETO PERFIL) EXECUTADO EM OBRA (POR DEMÃO). AF_01/2020_PE	M2	12,55	25,12	31,63	315,26	396,96
2.4.9	SINAPI	102193	LIXAMENTO DE MADEIRA PARA APLICAÇÃO DE FUNDO OU PINTURA. AF_01/2021	M2	4,29	2,02	2,54	8,67	10,90
2.4.10	SINAPI	102214	PINTURA VERNIZ (INCOLOR) ALQUÍDICO EM MADEIRA, USO INTERNO, 2 DEMÃOS. AF_01/2021	M2	4,29	20,76	26,14	89,06	112,14
2.5			Cobertura						
2.5.1	SINAPI	92539	TRAMA DE MADEIRA COMPOSTA POR RIPAS, CAIBROS E TERÇAS PARA TELHADOS DE ATÉ 2 ÁGUAS PARA TELHA DE ENCAIXE DE CERÂMICA OU DE CONCRETO, INCLUSO TRANSPORTE VERTICAL. AF_07/2019	M2	32,40	79,27	99,82	2.568,35	3.234,17
2.5.2	SINAPI	94201	TELHAMENTO COM TELHA CERÂMICA CAPA-CANAL, TIPO COLONIAL, COM ATÉ 2 ÁGUAS, INCLUSO TRANSPORTE VERTICAL. AF_07/2019	M2	32,40	42,13	53,05	1.365,01	1.718,82
2.5.3	SINAPI	100328	RETIRADA E RECOLOCAÇÃO DE TELHA CERÂMICA DE ENCAIXE, COM ATÉ DUAS ÁGUAS, INCLUSO IÇAMENTO. AF_07/2019	M2	43,03	12,56	15,82	19,92	680,72
2.5.4	SINAPI	98557	IMPERMEABILIZAÇÃO DE SUPERFÍCIE COM EMULSÃO ASFÁLTICA, 2 DEMÃOS. AF_09/2023	M2	14,70	46,01	57,94	676,35	851,72
2.6			Acessibilidade e Acessórios						
2.6.1	SINAPI	86943	LAVATÓRIO LOUÇA BRANCA SUSPENSO, 29,5 X 39CM OU EQUIVALENTE, PADRÃO POPULAR, INCLUSO SIFÃO FLEXÍVEL EM PVC, VÁLVULA E ENGATE FLEXÍVEL 30CM EM PLÁSTICO E TORNEIRA CROMADA DE MESA, PADRÃO POPULAR - FORNECIMENTO E INSTALAÇÃO. AF_01/2020	UN	1,00	253,59	319,32	253,59	319,32



OBRA: Reforma e adaptação de 05 unidades habitacionais de pessoas com deficiência

PROGRAMA: Humanizar: Unificando Trabalho, Sensibilidade, Moradia e Dignidade

AGENTE EXECUTOR: SEDES - Secretaria de Desenvolvimento Social, Mulher e Diversidade - Prefeitura Municipal de Juazeiro-Ba

BDI=25,92% (SINAPI MAR/2024, ORSE MAR/2024 - COM DESONERAÇÃO) DATA: MAR/2024

Responsável: Alan Rafael Oliveira Dias CREA-BA 3000113129 | Maria Luiza de Luna Freire CREA-BA 3000102320

PLANILHA ORÇAMENTÁRIA

2.6.2	SINAPI	95469	VASO SANITARIO SIFONADO CONVENCIONAL COM LOUÇA BRANCA - FORNECIMENTO E INSTALAÇÃO. AF_01/2020	UN	1,00	291,44	366,98	291,44	366,98
2.6.3	SINAPI	100860	CHUVEIRO ELÉTRICO COMUM CORPO PLÁSTICO, TIPO DUCHA - FORNECIMENTO E INSTALAÇÃO. AF_01/2020	UN	1,00	99,63	125,45	99,63	125,45
2.6.4	ORSE	13113	BARRA DE APOIO, RETA, FIXA, EM AÇO INOX, L=80CM, D=1 1/4", JACKWAL OU SIMILAR	UND	2,00	221,48	278,89	442,96	557,78
2.6.5	ORSE	13112	BARRA DE APOIO, RETA, FIXA, EM AÇO INOX, L=70CM, D=1 1/4", JACKWAL OU SIMILAR	UND	3,00	221,48	278,89	664,44	836,67
2.6.6	ORSE	13111	BARRA DE APOIO, RETA, FIXA, EM AÇO INOX, L=60CM, D=1 1/4", JACKWAL OU SIMILAR	UND	1,00	221,48	278,89	221,48	278,89
2.6.7	ORSE	13110	BARRA DE APOIO, RETA, FIXA, EM AÇO INOX, L=40CM, D=1 1/4", JACKWAL OU SIMILAR	UND	3,00	111,48	140,38	334,44	421,14
2.6.8	SINAPI	95542	PORTA TOALHA ROSTO EM METAL CROMADO, TIPO ARGOLA, INCLUSO FIXAÇÃO. AF_01/2020	UN	2,00	25,62	32,26	51,24	64,52
2.6.9	SINAPI	95544	PAPELEIRA DE PAREDE EM METAL CROMADO SEM TAMPA, INCLUSO FIXAÇÃO. AF_01/2020	UN	2,00	30,22	38,05	60,44	76,10
2.6.10	SINAPI	95545	SABONETEIRA DE PAREDE EM METAL CROMADO, INCLUSO FIXAÇÃO. AF_01/2020	UN	2,00	29,73	37,44	59,46	74,88
2.6.11	ORSE	12214	RAMPA PADRÃO PARA ACESSO DE DEFICIENTES A PASSEIO PÚBLICO, EM CONCRETO SIMPLES FCK=25MPA, DESEMPOLADA, COM PINTURA INDICATIVA EM NOVACOR, 02 DEMÃOS	UND	1,00	409,52	515,67	409,52	515,67
2.6.12	SINAPI	93184	VERGA PRÉ-MOLDADA COM ATÉ 1,5 M DE VÃO, ESPESSURA DE *20* CM. AF_03/2024	M	16,61	28,73	36,18	477,21	600,95
2.6.13	SINAPI	100875	BANCO ARTICULADO, EM ACO INOX, PARA PCD, FIXADO NA PAREDE - FORNECIMENTO E INSTALAÇÃO. AF_01/2020	UN	1,00	1011,73	1.273,97	1.011,73	1.273,97
2.7			Revestimentos de Parede e Teto						
2.7.1	SINAPI	87879	CHAPISCO APLICADO EM ALVENARIAS E ESTRUTURAS DE CONCRETO INTERNAS, COM COLHER DE PEDREIRO. ARGAMASSA TRAÇO 1:3 COM PREPARO EM BETONEIRA 400L. AF_10/2022	M2	8,01	4,65	5,86	37,25	46,94
2.7.2	SINAPI	87530	MASSA ÚNICA, EM ARGAMASSA TRAÇO 1:2:8, PREPARO MANUAL, APLICADA MANUALMENTE EM PAREDES INTERNAS DE AMBIENTES COM ÁREA ENTRE 5M² E 10M², E = 17,5MM, COM TALISCAS. AF_03/2024	M2	59,48	41,69	52,50	2.479,72	3.122,70



OBRA: Reforma e adaptação de 05 unidades habitacionais de pessoas com deficiência

PROGRAMA: Humanizar: Unificando Trabalho, Sensibilidade, Moradia e Dignidade

AGENTE EXECUTOR: SEDES - Secretaria de Desenvolvimento Social, Mulher e Diversidade - Prefeitura Municipal de Juazeiro-Ba

BDI=25,92% (SINAPI MAR/2024, ORSE MAR/2024 - COM DESONERAÇÃO)

DATA: MAR/2024

Responsável: Alan Rafael Oliveira Dias CREA-BA 3000113129 | Maria Luiza de Luna Freire CREA-BA 3000102320

PLANILHA ORÇAMENTÁRIA

2.7.3	SINAPI	88485	FUNDO SELADOR ACRÍLICO, APLICAÇÃO MANUAL EM PAREDE, UMA DEMÃO. AF_04/2023	M2	171,14	3,91	4,92	669,16	842,01
2.7.4	SINAPI	88495	EMASSAMENTO COM MASSA LÁTEX, APLICAÇÃO EM PAREDE, UMA DEMÃO, LIXAMENTO MANUAL. AF_04/2023	M2	134,15	11,34	14,28	1.521,26	1.915,66
2.7.5	SINAPI	96135	APLICAÇÃO MANUAL DE MASSA ACRÍLICA EM PAREDES EXTERNAS DE CASAS, DUAS DEMÃOS. AF_03/2024	M2	16,78	28,97	36,48	486,12	612,13
2.7.6	SINAPI	104641	PINTURA LÁTEX ACRÍLICA ECONÔMICA, APLICAÇÃO MANUAL EM PAREDES, DUAS DEMÃOS. AF_04/2023	M2	164,22	9,3	11,71	1.527,25	1.923,02
2.7.7	SINAPI	95626	APLICAÇÃO MANUAL DE TINTA LÁTEX ACRÍLICA EM PAREDE EXTERNAS DE CASAS, DUAS DEMÃOS. AF_03/2024	M2	24,03	15,63	19,68	375,59	472,91
2.7.8	SINAPI	96109	FORRO EM PLACAS DE GESSO, PARA AMBIENTES RESIDENCIAIS. AF_08/2023_PS	M2	64,81	51,7	65,10	3.350,68	4.219,13
2.7.9	SINAPI	96120	ACABAMENTOS PARA FORRO (MOLDURA DE GESSO). AF_08/2023	M	85,03	3	3,78	255,09	321,41
2.7.10	SINAPI	88484	FUNDO SELADOR ACRÍLICO, APLICAÇÃO MANUAL EM TETO, UMA DEMÃO. AF_04/2023	M2	64,81	4,86	6,12	314,98	396,64
2.8			Pisos						
2.8.1	SINAPI	94990	EXECUÇÃO DE PASSEIO (CALÇADA) OU PISO DE CONCRETO COM CONCRETO MOLDADO IN LOCO, FEITO EM OBRA, ACABAMENTO CONVENCIONAL, NÃO ARMADO. AF_08/2022	M3	0,52	812,57	1.023,19	422,54	532,06
2.8.2	SINAPI	87632	CONTRAPISO EM ARGAMASSA TRAÇO 1:4 (CIMENTO E AREIA), PREPARO MANUAL, APLICADO EM ÁREAS SECAS SOBRE LAJE, ADERIDO, ACABAMENTO NÃO REFORÇADO, ESPESSURA 3CM. AF_07/2021	M2	2,20	45,3	57,04	99,66	125,49
2.8.3	SINAPI	87275	REVESTIMENTO CERÂMICO PARA PAREDES INTERNAS COM PLACAS TIPO ESMALTADA EXTRA DE DIMENSÕES 33X45 CM APLICADAS A MEIA ALTURA DAS PAREDES. AF_02/2023_PE	M2	12,60	71,04	89,45	895,10	1.127,07
2.8.4	SINAPI	87246	REVESTIMENTO CERÂMICO PARA PISO COM PLACAS TIPO ESMALTADA EXTRA DE DIMENSÕES 35X35 CM APLICADA EM AMBIENTES DE ÁREA MENOR QUE 5 M2. AF_02/2023_PE	M2	9,50	62,7	78,95	595,65	750,03
2.8.5	SINAPI	87247	REVESTIMENTO CERÂMICO PARA PISO COM PLACAS TIPO ESMALTADA EXTRA DE DIMENSÕES 35X35 CM APLICADA EM AMBIENTES DE ÁREA ENTRE 5 M2 E 10 M2. AF_02/2023_PE	M2	29,87	55,78	70,24	1.666,15	2.098,07



OBRA: Reforma e adaptação de 05 unidades habitacionais de pessoas com deficiência

PROGRAMA: Humanizar: Unificando Trabalho, Sensibilidade, Moradia e Dignidade

AGENTE EXECUTOR: SEDES - Secretaria de Desenvolvimento Social, Mulher e Diversidade - Prefeitura Municipal de Juazeiro-Ba

BDI=25,92% (SINAPI MAR/2024, ORSE MAR/2024 - COM DESONERAÇÃO)

DATA: MAR/2024

Responsável: Alan Rafael Oliveira Dias CREA-BA 3000113129 | Maria Luiza de Luna Freire CREA-BA 3000102320

PLANILHA ORÇAMENTÁRIA

2.8.6	SINAPI	87248	REVESTIMENTO CERÂMICO PARA PISO COM PLACAS TIPO ESMALTADA EXTRA DE DIMENSÕES 35X35 CM APLICADA EM AMBIENTES DE ÁREA MAIOR QUE 10 M2. AF_02/2023_PE	M2	28,22	48,47	61,03	1.367,82	1.722,27
2.8.7	SINAPI	88649	RODAPÉ CERÂMICO DE 7CM DE ALTURA COM PLACAS TIPO ESMALTADA EXTRA DE DIMENSÕES 45X45CM. AF_02/2023	M	124,68	7,98	10,05	994,95	1.253,03
2.9			Instalações Elétricas						
2.9.1	ORSE	3395	PONTO DE LUZ EM TETO OU PAREDE, COM ELETRODUTO DE PVC FLEXÍVEL SANFONADO EMBUTIDO 3/4.	UM	9,00	260,80	328,40	2.347,20	2.955,60
2.9.2	SINAPI	97589	LUMINÁRIA TIPO PLAFON EM PLÁSTICO, DE SOBREPOR, COM 1 LÂMPADA FLUORESCENTE DE 15 W, SEM REATOR - FORNECIMENTO E INSTALAÇÃO. AF_02/2020	UN	9,00	36,38	45,81	327,42	412,29
2.9.3	SINAPI	97607	LUMINÁRIA ARANDELA TIPO TARTARUGA, DE SOBREPOR, COM 1 LÂMPADA LED DE 6 W, SEM REATOR - FORNECIMENTO E INSTALAÇÃO. AF_02/2020	UN	1,00	109,93	138,42	109,93	138,42
2.9.4	SEINFRA	C1947	PONTO ELÉTRICO, MATERIAL E EXECUÇÃO	UM	4,00	264,15	332,62	1.056,60	1.330,48
2.9.5	SINAPI	92004	TOMADA MÉDIA DE EMBUTIR (2 MÓDULOS), 2P+T 10 A, INCLUINDO SUPORTE E PLACA - FORNECIMENTO E INSTALAÇÃO. AF_03/2023	UN	15,00	50,53	63,63	757,95	954,45
2.9.6	SINAPI	101877	QUADRO DE DISTRIBUIÇÃO DE ENERGIA EM PVC, DE EMBUTIR, SEM BARRAMENTO, PARA 3 DISJUNTORES - FORNECIMENTO E INSTALAÇÃO. AF_10/2020	UN	1,00	51,83	65,26	51,83	65,26
2.9.7	SINAPI	93653	DISJUNTOR MONOPOLAR TIPO DIN, CORRENTE NOMINAL DE 10A - FORNECIMENTO E INSTALAÇÃO. AF_10/2020	UN	3,00	11,3	14,23	33,90	42,69
2.9.8	SINAPI	91929	CABO DE COBRE FLEXÍVEL ISOLADO, 4 MM², ANTI-CHAMA 0,6/1,0 KV, PARA CIRCUITOS TERMINAIS - FORNECIMENTO E INSTALAÇÃO. AF_03/2023	M	30,00	6,35	8,00	190,50	240,00
2.9.9	SINAPI	91927	CABO DE COBRE FLEXÍVEL ISOLADO, 2,5 MM², ANTI-CHAMA 0,6/1,0 KV, PARA CIRCUITOS TERMINAIS - FORNECIMENTO E INSTALAÇÃO. AF_03/2023	M	100,00	4,32	5,44	432,00	544,00
2.9.10	SINAPI	91925	CABO DE COBRE FLEXÍVEL ISOLADO, 1,5 MM², ANTI-CHAMA 0,6/1,0 KV, PARA CIRCUITOS TERMINAIS - FORNECIMENTO E INSTALAÇÃO. AF_03/2023	M	300,00	3,21	4,04	963,00	1.212,00



OBRA: Reforma e adaptação de 05 unidades habitacionais de pessoas com deficiência	
PROGRAMA: Humanizar: Unificando Trabalho, Sensibilidade, Moradia e Dignidade	
AGENTE EXECUTOR: SEDES - Secretaria de Desenvolvimento Social, Mulher e Diversidade - Prefeitura Municipal de Juazeiro-Ba	
BDI=25,92% (SINAPI MAR/2024, ORSE MAR/2024 - COM DESONERAÇÃO)	DATA: MAR/2024
Responsável: Alan Rafael Oliveira Dias CREA-BA 3000113129 Maria Luiza de Luna Freire CREA-BA 3000102320	

PLANILHA ORÇAMENTÁRIA

2.9.11	SINAPI	96985	HASTE DE ATERRAMENTO, DIÂMETRO 5/8", COM 3 METROS - FORNECIMENTO E INSTALAÇÃO. AF_08/2023	UN	1,00	93,88	118,21	93,88	118,21
2.9.12	SINAPI	98111	CAIXA DE INSPEÇÃO PARA ATERRAMENTO, CIRCULAR, EM POLIETILENO, DIÂMETRO INTERNO = 0,3 M. AF_12/2020	UN	1,00	44,31	55,80	44,31	55,80
3.0- EURIDES DIAS FEITOSA								Sem BDI (R\$)	Com BDI (R\$)
								38.847,97	49.522,75
Item		Código	Descrição	Unid.	Quant.	Preço unit. Sem BDI(R\$)	Preço unit. com BDI(R\$)	Total(R\$)	Total(R\$)
3.1			DEMOLIÇÕES E RETIRADAS						
3.1.1	SINAPI	97622	DEMOLIÇÃO DE ALVENARIA DE BLOCO FURADO, DE FORMA MANUAL, SEM REAPROVEITAMENTO. AF_09/2023	M3	1,35	55,91	70,40	75,48	95,04
3.1.2	SINAPI	97633	DEMOLIÇÃO DE REVESTIMENTO CERÂMICO, DE FORMA MANUAL, SEM REAPROVEITAMENTO. AF_09/2023	M2	19,15	22,63	28,50	433,36	545,78
3.1.3	SINAPI	97644	REMOÇÃO DE PORTAS, DE FORMA MANUAL, SEM REAPROVEITAMENTO. AF_09/2023	M2	2,94	9,48	11,94	27,87	35,10
3.1.4	SINAPI	97632	DEMOLIÇÃO DE RODAPÉ CERÂMICO, DE FORMA MANUAL, SEM REAPROVEITAMENTO. AF_09/2023	M	6,25	2,58	3,25	16,13	20,31
3.1.5	SINAPI	97641	REMOÇÃO DE FORRO DE GESSO, DE FORMA MANUAL, SEM REAPROVEITAMENTO. AF_09/2023	M2	11,17	2,92	3,68	32,62	41,11
3.1.6	ORSE	2095	REMOÇÃO DE VASO SANITÁRIO	UND	1,00	12,11	15,25	12,11	15,25
3.1.7	ORSE	3262	REMOÇÃO DE LAVATÓRIO	UND	1,00	12,11	15,25	12,11	15,25
3.1.8	ORSE	9602	REMOÇÃO DE PIA	UND	2,00	19,85	25,00	39,70	50,00
3.1.9	SINAPI	97661	REMOÇÃO DE CABOS ELÉTRICOS, COM SEÇÃO DE 10 MM², FORMA MANUAL, SEM REAPROVEITAMENTO. AF_09/2023	M	30,00	0,71	0,89	21,30	26,70
3.1.10	ORSE	26	COLETA E CARGA MANUAIS DE ENTULHO	M3	4,34	17,48	22,01	75,86	95,52
3.2			PAREDES E PAINEIS						
3.2.1	SINAPI	96526	ESCAVAÇÃO MANUAL PARA VIGA BALDRAME OU SAPATA CORRIDA (SEM ESCAVAÇÃO PARA COLOCAÇÃO DE FÔRMAS). AF_01/2024	M3	0,06	201,1	253,23	12,07	15,19



OBRA: Reforma e adaptação de 05 unidades habitacionais de pessoas com deficiência

PROGRAMA: Humanizar: Unificando Trabalho, Sensibilidade, Moradia e Dignidade

AGENTE EXECUTOR: SEDES - Secretaria de Desenvolvimento Social, Mulher e Diversidade - Prefeitura Municipal de Juazeiro-Ba

BDI=25,92% (SINAPI MAR/2024, ORSE MAR/2024 - COM DESONERAÇÃO)

DATA: MAR/2024

Responsável: Alan Rafael Oliveira Dias CREA-BA 3000113129 | Maria Luiza de Luna Freire CREA-BA 3000102320

PLANILHA ORÇAMENTÁRIA

3.2.2	SINAPI	95241	LASTRO DE CONCRETO MAGRO, APLICADO EM PISOS, LAJES SOBRE SOLO OU RADIERS, ESPESSURA DE 5 CM. AF_01/2024	M2	0,25	38,16	48,05	9,54	12,01
3.2.3	SINAPI	103329	ALVENARIA DE VEDAÇÃO DE BLOCOS CERÂMICOS FURADOS NA HORIZONTAL DE 9X19X19 CM (ESPESSURA 9 CM) E ARGAMASSA DE ASSENTAMENTO COM PREPARO MANUAL. AF_12/2021	M2	5,01	89,53	112,74	448,55	564,83
3.2.4	SINAPI	93182	VERGA PRÉ-MOLDADA PARA JANELAS COM ATÉ 1,5 M DE VÃO. AF_03/2016	M	3,20	50,59	63,70	161,89	203,84
3.2.5	SINAPI	93194	CONTRAVERGA PRÉ-MOLDADA, ESPESSURA DE *20* CM. AF_03/2024	M	3,20	27,98	35,23	89,54	112,74
3.2.6	SINAPI	93184	VERGA PRÉ-MOLDADA COM ATÉ 1,5 M DE VÃO, ESPESSURA DE *20* CM. AF_03/2024	M	4,40	28,73	36,18	126,41	159,19
3.3			INSTALAÇÕES HIDROSSANITÁRIAS						
3.3.1	ORSE	1200	PONTO DE ÁGUA FRIA EMBUTIDO, C/ MATERIAL PVC RÍGIDO SOLDÁVEL Ø 25MM	UND	3,00	115,70	145,69	347,10	437,07
3.3.2	ORSE	1683	PONTO DE ESGOTO COM TUBO DE PVC RÍGIDO SOLDÁVEL DE Ø 100MM (VASO SANITÁRIO)	UND	1,00	113,19	142,53	113,19	142,53
3.3.3	ORSE	1679	PONTO DE ESGOTO COM TUBO DE PVC RÍGIDO SOLDÁVEL DE Ø 40MM (LAVATÓRIOS, RALOS SIFONADOS)	UND	1,00	77,40	97,46	77,40	97,46
3.3.4	SINAPI	89709	RALO SIFONADO, PVC, DN 100 X 40 MM, JUNTA SOLDÁVEL, FORNECIDO E INSTALADO EM RAMAL DE DESCARGA OU EM RAMAL DE ESGOTO SANITÁRIO. AF_08/2022	UN	1,00	18,4	23,17	18,40	23,17
3.3.5	SINAPI	89714	TUBO PVC, SERIE NORMAL, ESGOTO PREDIAL, DN 100 MM, FORNECIDO E INSTALADO EM RAMAL DE DESCARGA OU RAMAL DE ESGOTO SANITÁRIO. AF_08/2022	M	9,72	33,8	42,56	328,54	413,68
3.3.6	SINAPI	89984	REGISTRO DE PRESSÃO BRUTO, LATÃO, ROSCÁVEL, 1/2", COM ACABAMENTO E CANOPLA CROMADOS - FORNECIMENTO E INSTALAÇÃO. AF_08/2021	UN	1,00	86,03	108,33	86,03	108,33
3.3.7	SINAPI	89986	REGISTRO DE GAVETA BRUTO, LATÃO, ROSCÁVEL, 1/2", COM ACABAMENTO E CANOPLA CROMADOS - FORNECIMENTO E INSTALAÇÃO. AF_08/2021	UN	1,00	83,83	105,56	83,83	105,56
3.3.8	SINAPI	86883	SIFÃO DO TIPO FLEXÍVEL EM PVC 1 X 1.1/2 - FORNECIMENTO E INSTALAÇÃO. AF_01/2020	UN	1,00	10,47	13,18	10,47	13,18



OBRA: Reforma e adaptação de 05 unidades habitacionais de pessoas com deficiência

PROGRAMA: Humanizar: Unificando Trabalho, Sensibilidade, Moradia e Dignidade

AGENTE EXECUTOR: SEDES - Secretaria de Desenvolvimento Social, Mulher e Diversidade - Prefeitura Municipal de Juazeiro-Ba

BDI=25,92% (SINAPI MAR/2024, ORSE MAR/2024 - COM DESONERAÇÃO)	DATA: MAR/2024
---	----------------

Responsável: Alan Rafael Oliveira Dias CREA-BA 3000113129 | Maria Luiza de Luna Freire CREA-BA 3000102320

PLANILHA ORÇAMENTÁRIA

3.3.9	ORSE	3689	TORNEIRA PLÁSTICA PARA LAVATÓRIO, HERC 1195, 1/2" OU SIMILAR	UND	1,00	30,57	38,49	30,57	38,49
3.3.10	ORSE	2097	PIA DE COZINHA COM BANCADA EM AÇO INOX, DIM 1,00X0,60M, C/ 01 CUBA, SIFÃO CROMADO, VÁLVULA CROMADA E TORNEIRA CROMADA, CONCRETADA E ASSENTADA. REV.03	UND	1,00	779,07	981,00	779,07	981,00
3.3.11	SINAPI	86943	LAVATÓRIO LOUÇA BRANCA SUSPENSO, 29,5 X 39CM OU EQUIVALENTE, PADRÃO POPULAR, INCLUSO SIFAO FLEXÍVEL EM PVC, VÁLVULA E ENGATE FLEXÍVEL 30CM EM PLÁSTICO E TORNEIRA CROMADA DE MESA, PADRÃO POPULAR - FORNECIMENTO E INSTALAÇÃO. AF_01/2020	UN	1,00	253,59	319,32	253,59	319,32
3.3.12	ORSE	2022	CHUVEIRO SIMPLES DE PLÁSTICO (HERCC REF 1980 OU SIMILIAR), C/ REGISTRO DE PRESSÃO DE PVC	UND	1,00	67,83	85,41	67,83	85,41
3.3.13	SINAPI	86930	TANQUE DE MÁRMORE SINTÉTICO SUSPENSO, 22L OU EQUIVALENTE, INCLUSO SIFÃO FLEXÍVEL EM PVC, VÁLVULA PLÁSTICA E TORNEIRA DE PLÁSTICO - FORNECIMENTO E INSTALAÇÃO. AF_01/2020	UN	1,00	331,14	416,97	331,14	416,97
3.3.14	SINAPI	95469	VASO SANITARIO SIFONADO CONVENCIONAL COM LOUÇA BRANCA - FORNECIMENTO E INSTALAÇÃO. AF_01/2020	UN	1,00	291,44	366,98	291,44	366,98
3.3.15	SINAPI	97901	CAIXA ENTERRADA HIDRÁULICA RETANGULAR EM ALVENARIA COM TIJOLOS CERÂMICOS MACIÇOS, DIMENSÕES INTERNAS: 0,4X0,4X0,4 M PARA REDE DE ESGOTO. AF_12/2020	UN	1,00	290,22	365,45	290,22	365,45
3.4			ESQUADRIAS						
3.4.1	SINAPI	90822	PORTA DE MADEIRA PARA PINTURA, SEMI-OCA (LEVE OU MÉDIA), 80X210CM, ESPESSURA DE 3,5CM, INCLUSO DOBRADIÇAS - FORNECIMENTO E INSTALAÇÃO. AF_12/2019	UN	4,00	402,4	506,70	1.609,60	2.026,80
3.4.2	SINAPI	91292	BATENTE PARA PORTA DE MADEIRA, FIXAÇÃO COM ARGAMASSA, PADRÃO POPULAR. FORNECIMENTO E INSTALAÇÃO. AF_12/2019	UN	4,00	329	414,28	1.316,00	1.657,12
3.4.3	SINAPI	91307	FECHADURA DE EMBUTIR PARA PORTAS INTERNAS, COMPLETA, ACABAMENTO PADRÃO POPULAR, COM EXECUÇÃO DE FURO - FORNECIMENTO E INSTALAÇÃO. AF_12/2019	UN	4,00	95,55	120,32	382,20	481,28
3.4.4	SINAPI	100660	ALIZAR DE 5X1,5CM PARA PORTA FIXADO COM PREGOS, PADRÃO POPULAR - FORNECIMENTO E INSTALAÇÃO. AF_12/2019	M	20,00	8	10,07	160,00	201,40
3.4.5	SINAPI	94570	JANELA DE ALUMÍNIO DE CORRER COM 2 FOLHAS PARA VIDROS, COM VIDROS, BATENTE, ACABAMENTO COM ACETATO OU BRILHANTE E FERRAGENS. EXCLUSIVE ALIZAR E CONTRAMARCO. FORNECIMENTO E INSTALAÇÃO. AF_12/2019	M2	2,00	218,52	275,16	437,04	550,32



OBRA: Reforma e adaptação de 05 unidades habitacionais de pessoas com deficiência

PROGRAMA: Humanizar: Unificando Trabalho, Sensibilidade, Moradia e Dignidade

AGENTE EXECUTOR: SEDES - Secretaria de Desenvolvimento Social, Mulher e Diversidade - Prefeitura Municipal de Juazeiro-Ba

BDI=25,92% (SINAPI MAR/2024, ORSE MAR/2024 - COM DESONERAÇÃO)

DATA: MAR/2024

Responsável: Alan Rafael Oliveira Dias CREA-BA 3000113129 | Maria Luiza de Luna Freire CREA-BA 3000102320

PLANILHA ORÇAMENTÁRIA

3.4.6	SINAPI	100717	LIXAMENTO MANUAL EM SUPERFÍCIES METÁLICAS EM OBRA. AF_01/2020	M2	8,58	9,81	12,35	84,17	105,96
3.4.7	SINAPI	100725	PINTURA COM TINTA ALQUÍDICA DE FUNDO E ACABAMENTO (ESMALTE SINTÉTICO GRAFITE) PULVERIZADA SOBRE SUPERFÍCIES METÁLICAS (EXCETO PERFIL) EXECUTADO EM OBRA (POR DEMÃO). AF_01/2020_PE	M2	8,58	25,12	31,63	215,53	271,39
3.4.8	SINAPI	102193	LIXAMENTO DE MADEIRA PARA APLICAÇÃO DE FUNDO OU PINTURA. AF_01/2021	M2	6,72	2,02	2,54	13,57	17,07
3.4.9	SINAPI	102214	PINTURA VERNIZ (INCOLOR) ALQUÍDICO EM MADEIRA, USO INTERNO, 2 DEMÃOS. AF_01/2021	M2	6,72	20,76	26,14	139,51	175,66
3.5			COBERTURA						
3.5.1	SINAPI	92539	TRAMA DE MADEIRA COMPOSTA POR RIPAS, CAIBROS E TERÇAS PARA TELHADOS DE ATÉ 2 ÁGUAS PARA TELHA DE ENCAIXE DE CERÂMICA OU DE CONCRETO, INCLUSO TRANSPORTE VERTICAL. AF_07/2019	M2	15,96	79,27	99,82	1.265,15	1.593,13
3.5.2	SINAPI	94201	TELHAMENTO COM TELHA CERÂMICA CAPA-CANAL, TIPO COLONIAL, COM ATÉ 2 ÁGUAS, INCLUSO TRANSPORTE VERTICAL. AF_07/2019	M2	15,96	42,13	53,05	672,39	846,68
3.5.3	SINAPI	100328	RETIRADA E RECOLOCAÇÃO DE TELHA CERÂMICA DE ENCAIXE, COM ATÉ DUAS ÁGUAS, INCLUSO IÇAMENTO. AF_07/2019	M2	39,91	12,56	15,82	19,92	631,38
3.6			ACESSIBILIDADE E ACESSÓRIOS						
3.6.1	ORSE	13113	BARRA DE APOIO, RETA, FIXA, EM AÇO INOX, L=80CM, D=1 1/4", JACKWAL OU SIMILAR	UND	2,00	221,47	278,88	442,94	557,76
3.6.2	ORSE	13112	BARRA DE APOIO, RETA, FIXA, EM AÇO INOX, L=70CM, D=1 1/4", JACKWAL OU SIMILAR	UND	3,00	221,47	278,88	664,41	836,64
3.6.3	ORSE	13110	BARRA DE APOIO, RETA, FIXA, EM AÇO INOX, L=40CM, D=1 1/4", JACKWAL OU SIMILAR	UND	3,00	111,47	140,36	334,41	421,08
3.6.4	SINAPI	95542	PORTA TOALHA ROSTO EM METAL CROMADO, TIPO ARGOLA, INCLUSO FIXAÇÃO. AF_01/2020	UN	1,00	25,62	32,26	25,62	32,26



OBRA: Reforma e adaptação de 05 unidades habitacionais de pessoas com deficiência

PROGRAMA: Humanizar: Unificando Trabalho, Sensibilidade, Moradia e Dignidade

AGENTE EXECUTOR: SEDES - Secretaria de Desenvolvimento Social, Mulher e Diversidade - Prefeitura Municipal de Juazeiro-Ba

BDI=25,92% (SINAPI MAR/2024, ORSE MAR/2024 - COM DESONERAÇÃO)

DATA: MAR/2024

Responsável: Alan Rafael Oliveira Dias CREA-BA 3000113129 | Maria Luiza de Luna Freire CREA-BA 3000102320

PLANILHA ORÇAMENTÁRIA

3.6.5	SINAPI	95544	PAPELEIRA DE PAREDE EM METAL CROMADO SEM TAMPA, INCLUSO FIXAÇÃO. AF_01/2020	UN	1,00	30,22	38,05	30,22	38,05
3.6.6	SINAPI	95545	SABONETEIRA DE PAREDE EM METAL CROMADO, INCLUSO FIXAÇÃO. AF_01/2020	UN	1,00	29,73	37,44	29,73	37,44
3.6.7	ORSE	12214	RAMPA PADRÃO PARA ACESSO DE DEFICIENTES A PASSEIO PÚBLICO, EM CONCRETO SIMPLES FCK=25MPa, DESEMPOLADA, COM PINTURA INDICATIVA EM NOVACOR, 02 DEMÃOS	UND	1,00	406,03	511,27	406,03	511,27
3.7			REVESTIMENTOS DE PAREDE E TETO						
3.7.1	SINAPI	87878	CHAPISCO APLICADO EM ALVENARIAS E ESTRUTURAS DE CONCRETO INTERNAS, COM COLHER DE PEDREIRO. ARGAMASSA TRAÇO 1:3 COM PREPARO MANUAL. AF_10/2022	M2	23,20	4,92	6,20	114,14	143,84
3.7.2	SINAPI	87530	MASSA ÚNICA, EM ARGAMASSA TRAÇO 1:2:8, PREPARO MANUAL, APLICADA MANUALMENTE EM PAREDES INTERNAS DE AMBIENTES COM ÁREA ENTRE 5M² E 10M², E = 17,5MM, COM TALISCAS. AF_03/2024	M2	23,20	41,69	52,50	967,21	1.218,00
3.7.3	ORSE	10570	REGULARIZAÇÃO DE REBOCO INTERNO, DE PAREDE, COM ARGAMASSA TRAÇO T6 - 1:2:10 (CIMENTO/CAL/AREIA), ESPESSURA 0,5 CM	M2	50,75	10,3	12,97	522,73	658,23
3.7.4	SINAPI	88485	FUNDO SELADOR ACRÍLICO, APLICAÇÃO MANUAL EM PAREDE, UMA DEMÃO. AF_04/2023	M2	345,24	3,91	4,92	1.349,89	1.698,58
3.7.5	SINAPI	88495	EMASSAMENTO COM MASSA LÁTEX, APLICAÇÃO EM PAREDE, UMA DEMÃO, LIXAMENTO MANUAL. AF_04/2023	M2	192,38	11,34	14,28	2.181,59	2.747,19
3.7.6	SINAPI	96135	APLICAÇÃO MANUAL DE MASSA ACRÍLICA EM PAREDES EXTERNAS DE CASAS, DUAS DEMÃOS. AF_03/2024	M2	152,86	28,97	36,48	4.428,35	5.576,33
3.7.7	SINAPI	104641	PINTURA LÁTEX ACRÍLICA ECONÔMICA, APLICAÇÃO MANUAL EM PAREDES, DUAS DEMÃOS. AF_04/2023	M2	192,38	9,3	11,71	1.789,13	2.252,77
3.7.8	SINAPI	95626	APLICAÇÃO MANUAL DE TINTA LÁTEX ACRÍLICA EM PAREDE EXTERNAS DE CASAS, DUAS DEMÃOS. AF_03/2024	M2	152,86	15,63	19,68	2.389,20	3.008,28
3.7.9	SINAPI	96109	FORRO EM PLACAS DE GESSO, PARA AMBIENTES RESIDENCIAIS. AF_08/2023_PS	M2	64,50	51,7	65,10	3.334,65	4.198,95



OBRA: Reforma e adaptação de 05 unidades habitacionais de pessoas com deficiência

PROGRAMA: Humanizar: Unificando Trabalho, Sensibilidade, Moradia e Dignidade



AGENTE EXECUTOR: SEDES - Secretaria de Desenvolvimento Social, Mulher e Diversidade - Prefeitura Municipal de Juazeiro-Ba

BDI=25,92% (SINAPI MAR/2024, ORSE MAR/2024 - COM DESONERAÇÃO)	DATA: MAR/2024
---	----------------

Responsável: Alan Rafael Oliveira Dias CREA-BA 3000113129 | Maria Luiza de Luna Freire CREA-BA 3000102320

PLANILHA ORÇAMENTÁRIA

3.7.10	SINAPI	96120	ACABAMENTOS PARA FORRO (MOLDURA DE GESSO). AF_08/2023	M	81,26	3	3,78	243,78	307,16
3.7.11	SINAPI	88484	FUNDO SELADOR ACRÍLICO, APLICAÇÃO MANUAL EM TETO, UMA DEMÃO. AF_04/2023	M2	64,50	4,86	6,12	313,47	394,74
3.8			PISOS						
3.8.1	SINAPI	94990	EXECUÇÃO DE PASSEIO (CALÇADA) OU PISO DE CONCRETO COM CONCRETO MOLDADO IN LOCO, FEITO EM OBRA, ACABAMENTO CONVENCIONAL, NÃO ARMADO. AF_08/2022	M3	0,18	812,57	1.023,19	146,26	184,17
3.8.2	SINAPI	87375	ARGAMASSA TRAÇO 1:6 (EM VOLUME DE CIMENTO E AREIA MÉDIA ÚMIDA) PARA CONTRAPISO, PREPARO MANUAL. AF_08/2019	M3	3,15	658,74	829,49	2.075,03	2.612,89
3.8.3	SINAPI	87275	REVESTIMENTO CERÂMICO PARA PAREDES INTERNAS COM PLACAS TIPO ESMALTADA EXTRA DE DIMENSÕES 33X45 CM APLICADAS A MEIA ALTURA DAS PAREDES. AF_02/2023_PE	M2	9,56	71,04	89,45	679,14	855,14
3.8.4	SINAPI	87247	REVESTIMENTO CERÂMICO PARA PISO COM PLACAS TIPO ESMALTADA EXTRA DE DIMENSÕES 35X35 CM APLICADA EM AMBIENTES DE ÁREA ENTRE 5 M2 E 10 M2. AF_02/2023_PE	M2	21,66	55,78	70,24	1.208,19	1.521,40
3.8.5	SINAPI	87248	REVESTIMENTO CERÂMICO PARA PISO COM PLACAS TIPO ESMALTADA EXTRA DE DIMENSÕES 35X35 CM APLICADA EM AMBIENTES DE ÁREA MAIOR QUE 10 M2. AF_02/2023_PE	M2	56,86	48,47	61,03	2.756,00	3.470,17
3.8.6	SINAPI	88649	RODAPÉ CERÂMICO DE 7CM DE ALTURA COM PLACAS TIPO ESMALTADA EXTRA DE DIMENSÕES 45X45CM. AF_02/2023	M	82,76	7,98	10,05	660,42	831,74
3.8.7	SINAPI	98695	SOLEIRA EM MÁRMORE, LARGURA 15 CM, ESPESSURA 2,0 CM. AF_09/2020	M	6,59	72,26	90,99	476,19	599,62
3.9			INSTALAÇÕES ELÉTRICAS						
3.9.1	ORSE	3395	PONTO DE LUZ EM TETO OU PAREDE, COM ELETRODUTO DE PVC FLEXÍVEL SANFONADO EMBUTIDO 3/4.	UND	1,00	260,8	328,40	260,80	328,40
3.9.2	SINAPI	97589	LUMINÁRIA TIPO PLAFON EM PLÁSTICO, DE SOBREPOR, COM 1 LÂMPADA FLUORESCENTE DE 15 W, SEM REATOR - FORNECIMENTO E INSTALAÇÃO. AF_02/2020	UN	6,00	36,38	45,81	218,28	274,86
3.9.3	SINAPI	97607	LUMINÁRIA ARANDELA TIPO TARTARUGA, DE SOBREPOR, COM 1 LÂMPADA LED DE 6 W, SEM REATOR - FORNECIMENTO E INSTALAÇÃO. AF_02/2020	UN	2,00	109,93	138,42	219,86	276,84



<div><div></div><div></div></div>									
OBRA: Reforma e adaptação de 05 unidades habitacionais de pessoas com deficiência									
PROGRAMA: Humanizar: Unificando Trabalho, Sensibilidade, Moradia e Dignidade									
AGENTE EXECUTOR: SEDES - Secretaria de Desenvolvimento Social, Mulher e Diversidade - Prefeitura Municipal de Juazeiro-Ba									
BDI=25,92% (SINAPI MAR/2024, ORSE MAR/2024 - COM DESONERAÇÃO)						DATA: MAR/2024			
Responsável: Alan Rafael Oliveira Dias CREA-BA 3000113129 Maria Luiza de Luna Freire CREA-BA 3000102320									
PLANILHA ORÇAMENTÁRIA									
3.9.4	CINFRA	C1947	PONTO ELÉTRICO, MATERIAL E EXECUÇÃO	UM	1,00	264,15	332,62	264,15	332,62
3.9.5	SINAPI	92004	TOMADA MÉDIA DE EMBUTIR (2 MÓDULOS), 2P+T 10 A, INCLUINDO SUPORTE E PLACA - FORNECIMENTO E INSTALAÇÃO. AF_03/2023	UN	10,00	50,53	63,63	505,30	636,30
3.9.6	SINAPI	91953	INTERRUPTOR SIMPLES (1 MÓDULO), 10A/250V, INCLUINDO SUPORTE E PLACA - FORNECIMENTO E INSTALAÇÃO. AF_03/2023	UN	8,00	26,7	33,62	213,60	268,96
3.9.7	SINAPI	101876	QUADRO DE DISTRIBUIÇÃO DE ENERGIA EM PVC, DE EMBUTIR, SEM BARRAMENTO, PARA 6 DISJUNTORES - FORNECIMENTO E INSTALAÇÃO. AF_10/2020	UN	1,00	74,39	93,67	74,39	93,67
3.9.8	SINAPI	93653	DISJUNTOR MONOPOLAR TIPO DIN, CORRENTE NOMINAL DE 10A - FORNECIMENTO E INSTALAÇÃO. AF_10/2020	UN	3,00	11,3	14,23	33,90	42,69
3.9.9	SINAPI	91929	CABO DE COBRE FLEXÍVEL ISOLADO, 4 MM², ANTI-CHAMA 0,6/1,0 KV, PARA CIRCUITOS TERMINAIS - FORNECIMENTO E INSTALAÇÃO. AF_03/2023	M	30,00	6,35	8,00	190,50	240,00
3.9.10	SINAPI	91927	CABO DE COBRE FLEXÍVEL ISOLADO, 2,5 MM², ANTI-CHAMA 0,6/1,0 KV, PARA CIRCUITOS TERMINAIS - FORNECIMENTO E INSTALAÇÃO. AF_03/2023	M	45,00	4,32	5,44	194,40	244,80
3.9.11	SINAPI	91925	CABO DE COBRE FLEXÍVEL ISOLADO, 1,5 MM², ANTI-CHAMA 0,6/1,0 KV, PARA CIRCUITOS TERMINAIS - FORNECIMENTO E INSTALAÇÃO. AF_03/2023	M	45,00	3,21	4,04	144,45	181,80
3.9.12	SINAPI	96985	HASTE DE ATERRAMENTO, DIÂMETRO 5/8", COM 3 METROS - FORNECIMENTO E INSTALAÇÃO. AF_08/2023	UN	1,00	93,88	118,21	93,88	118,21
3.9.13	SINAPI	98111	CAIXA DE INSPEÇÃO PARA ATERRAMENTO, CIRCULAR, EM POLIETILENO, DIÂMETRO INTERNO = 0,3 M. AF_12/2020	UN	1,00	44,31	55,80	44,31	55,80
3.9.14	SINAPI	93663	DISJUNTOR BIPOLAR TIPO DIN, CORRENTE NOMINAL DE 25A - FORNECIMENTO E INSTALAÇÃO. AF_10/2020	UN	1,00	58,68	73,89	58,68	73,89
3.10			ESTRUTURA - SUPORTE CAIXA D'ÁGUA						
3.10.1	SINAPI	103328	ALVENARIA DE VEDAÇÃO DE BLOCOS CERÂMICOS FURADOS NA HORIZONTAL DE 9X19X19 CM (ESPESSURA 9 CM) E ARGAMASSA DE ASSENTAMENTO COM PREPARO EM BETONEIRA. AF_12/2021	M2	2,40	88,95	112,01	213,48	268,82
3.10.2	SINAPI	93205	CINTA DE AMARRAÇÃO DE ALVENARIA MOLDADA IN LOCO COM UTILIZAÇÃO DE BLOCOS CANALETA, ESPESSURA DE *20* CM. AF_03/2024	M	3,00	58,17	73,25	174,51	219,75
3.10.3	SINAPI	105082	VIGA DE MADEIRA SERRADA, MAÇARANDUBA OU EQUIVALENTE DA REGIÃO, NÃO APARELHADA, SEÇÃO RETANGULAR 6 X 12 CM. AF_03/2024	M	11,00	66,88	84,22	735,68	926,42
3.10.4	SINAPI	102622	CAIXA D'ÁGUA EM POLIETILENO, 500 LITROS (INCLUSOS TUBOS, CONEXÕES E TORNEIRA DE BÓIA) - FORNECIMENTO E INSTALAÇÃO. AF_06/2021	UN	1,00	597,25	752,06	597,25	752,06
4.0 - ANDRÉ RODRIGUES DE BRITO							Sem BDI (R\$)	Com BDI (R\$)	
							11.375,69	14.462,10	



OBRA: Reforma e adaptação de 05 unidades habitacionais de pessoas com deficiência	
PROGRAMA: Humanizar: Unificando Trabalho, Sensibilidade, Moradia e Dignidade	
AGENTE EXECUTOR: SEDES - Secretaria de Desenvolvimento Social, Mulher e Diversidade - Prefeitura Municipal de Juazeiro-Ba	
BDI=25,92% (SINAPI MAR/2024, ORSE MAR/2024 - COM DESONERAÇÃO)	DATA: MAR/2024
Responsável: Alan Rafael Oliveira Dias CREA-BA 3000113129 Maria Luiza de Luna Freire CREA-BA 3000102320	

PLANILHA ORÇAMENTÁRIA

Item		Código	Descrição	Unid.	Quant.	Preço unit. Sem BDI(R\$)	Preço unit. com BDI(R\$)	Total(R\$)	Total(R\$)
4.1			Demolições e Retiradas						
4.1.1	SINAPI	97633	DEMOLIÇÃO DE REVESTIMENTO CERÂMICO, DE FORMA MANUAL, SEM REAPROVEITAMENTO. AF_09/2023	M2	10,16	22,63	28,50	229,92	289,56
4.1.2	ORSE	2095	REMOÇÃO DE VASO SANITÁRIO	UND	1,00	12,65	15,93	12,65	15,93
4.2			Esquadrias						
4.2.1	SINAPI	100717	LIXAMENTO MANUAL EM SUPERFÍCIES METÁLICAS EM OBRA. AF_01/2020	M2	13,04	9,81	12,35	127,92	161,04
4.2.2	SINAPI	100725	PINTURA COM TINTA ALQUÍDICA DE FUNDO E ACABAMENTO (ESMALTE SINTÉTICO GRAFITE) PULVERIZADA SOBRE SUPERFÍCIES METÁLICAS (EXCETO PERFIL) EXECUTADO EM OBRA (POR DEMÃO). AF_01/2020_PE	M2	26,07	25,12	31,63	654,88	824,59
4.2.3	SINAPI	102193	LIXAMENTO DE MADEIRA PARA APLICAÇÃO DE FUNDO OU PINTURA. AF_01/2021	M2	8,82	2,02	2,54	17,82	22,40
4.2.4	SINAPI	102214	PINTURA VERNIZ (INCOLOR) ALQUÍDICO EM MADEIRA, USO INTERNO, 2 DEMÃOS. AF_01/2021	M2	8,82	20,76	26,14	183,10	230,55
4.3			Cobertura						
4.3.1	SINAPI	100328	RETIRADA E RECOLOCAÇÃO DE TELHA CERÂMICA DE ENCAIXE, COM ATÉ DUAS ÁGUAS, INCLUSO IÇAMENTO. AF_07/2019	M2	10,30	12,56	15,82	19,92	162,95
4.4			Acessibilidade e Acessórios						
4.4.1	SINAPI	95469	VASO SANITARIO SIFONADO CONVENCIONAL COM LOUÇA BRANCA - FORNECIMENTO E INSTALAÇÃO. AF_01/2020	UN	1,00	291,44	366,98	291,44	366,98
4.4.2	ORSE	13113	BARRA DE APOIO, RETA, FIXA, EM AÇO INOX, L=80CM, D=1 1/4", JACKWAL OU SIMILAR	UND	2,00	221,48	278,89	442,96	557,78
4.4.3	ORSE	13112	BARRA DE APOIO, RETA, FIXA, EM AÇO INOX, L=70CM, D=1 1/4", JACKWAL OU SIMILAR	UND	3,00	221,48	278,89	664,44	836,67
4.4.4	ORSE	13111	BARRA DE APOIO, RETA, FIXA, EM AÇO INOX, L=60CM, D=1 1/4", JACKWAL OU SIMILAR	UND	1,00	221,48	278,89	221,48	278,89

<div><div></div><div></div></div>									
OBRA: Reforma e adaptação de 05 unidades habitacionais de pessoas com deficiência									
PROGRAMA: Humanizar: Unificando Trabalho, Sensibilidade, Moradia e Dignidade									
AGENTE EXECUTOR: SEDES - Secretaria de Desenvolvimento Social, Mulher e Diversidade - Prefeitura Municipal de Juazeiro-Ba									
BDI=25,92% (SINAPI MAR/2024, ORSE MAR/2024 - COM DESONERAÇÃO)						DATA: MAR/2024			
Responsável: Alan Rafael Oliveira Dias CREA-BA 3000113129 Maria Luiza de Luna Freire CREA-BA 3000102320									
PLANILHA ORÇAMENTÁRIA									
4.6.1	SINAPI	87632	CONTRAPISO EM ARGAMASSA TRAÇO 1:4 (CIMENTO E AREIA), PREPARO MANUAL, APLICADO EM ÁREAS SECAS SOBRE LAJE, ADERIDO, ACABAMENTO NÃO REFORÇADO, ESPESSURA 3CM. AF_07/2021	M2	13,88	45,3	57,04	628,76	791,72
4.6.2	ORSE	8928	REVESTIMENTO CERÂMICO PARA PISO OU PAREDE, 50X50 CM, ANTIDERRAPANTE (PORCELANATO), ELIZABETH OU SIMILAR, APLICADO COM ARGAMASSA INDUSTRIALIZADA AC-III, REJUNTADO, EXCLUSIVE REGULARIZAÇÃO DE BASE OU EMBOÇO	M2	7,16	72,13	90,83	516,45	650,34
4.6.3	SINAPI	87247	REVESTIMENTO CERÂMICO PARA PISO COM PLACAS TIPO ESMALTADA EXTRA DE DIMENSÕES 35X35 CM APLICADA EM AMBIENTES DE ÁREA ENTRE 5 M2 E 10 M2. AF_02/2023_PE	M2	3,00	55,78	70,24	167,34	210,72
4.6.4	SINAPI	88649	RODAPÉ CERÂMICO DE 7CM DE ALTURA COM PLACAS TIPO ESMALTADA EXTRA DE DIMENSÕES 45X45CM. AF_02/2023	M	9,85	7,98	10,05	78,60	98,99
5.0 - MARIA IVANEIDE DA SILVA NORONHA MARIANO								Sem BDI (R\$)	Com BDI (R\$)
								39.535,99	49.975,40
Item		Código	Descrição	Unid.	Quant.	Preço unit. Sem BDI(R\$)	Preço unit. com BDI(R\$)	Total(R\$)	Total(R\$)
5.1			Demolições e Retiradas						
5.1.1	SINAPI	97622	DEMOLIÇÃO DE ALVENARIA DE BLOCO FURADO, DE FORMA MANUAL, SEM REAPROVEITAMENTO. AF_09/2023	M3	1,08	55,91	70,40	60,38	76,03
5.1.2	SINAPI	97633	DEMOLIÇÃO DE REVESTIMENTO CERÂMICO, DE FORMA MANUAL, SEM REAPROVEITAMENTO. AF_09/2023	M2	21,46	22,63	28,50	485,64	611,61
5.1.3	SEINFRA	C2206	RETIRADA DE ESQUADRIAS METÁLICAS	M2	10,88	8,81	11,09	95,85	120,66
5.1.4	SINAPI	97644	REMOÇÃO DE PORTAS, DE FORMA MANUAL, SEM REAPROVEITAMENTO. AF_09/2023	M2	4,83	9,48	11,94	45,79	57,67
5.1.5	SINAPI	97645	REMOÇÃO DE JANELAS, DE FORMA MANUAL, SEM REAPROVEITAMENTO. AF_09/2023	M2	0,99	24,5	30,85	24,26	30,54
5.1.6	SINAPI	97641	REMOÇÃO DE FORRO DE GESSO, DE FORMA MANUAL, SEM REAPROVEITAMENTO. AF_09/2023	M2	24,35	2,92	3,68	71,10	89,61
5.1.7	ORSE	2095	REMOÇÃO DE VASO SANITÁRIO	UND	1,00	12,65	15,93	12,65	15,93
5.1.8	ORSE	3262	REMOÇÃO DE LAVATÓRIO	UND	1,00	12,65	15,93	12,65	15,93



OBRA: Reforma e adaptação de 05 unidades habitacionais de pessoas com deficiência

PROGRAMA: Humanizar: Unificando Trabalho, Sensibilidade, Moradia e Dignidade

AGENTE EXECUTOR: SEDES - Secretaria de Desenvolvimento Social, Mulher e Diversidade - Prefeitura Municipal de Juazeiro-Ba

BDI=25,92% (SINAPI MAR/2024, ORSE MAR/2024 - COM DESONERAÇÃO)

DATA: MAR/2024

Responsável: Alan Rafael Oliveira Dias CREA-BA 3000113129 | Maria Luiza de Luna Freire CREA-BA 3000102320

PLANILHA ORÇAMENTÁRIA

5.2			Paredes e Paineis						
5.2.1	SINAPI	96526	ESCAVAÇÃO MANUAL PARA VIGA BALDRAME OU SAPATA CORRIDA (SEM ESCAVAÇÃO PARA COLOCAÇÃO DE FÔRMAS). AF_01/2024	M3	0,25	201,1	253,23	50,28	63,31
5.2.2	SINAPI	95241	LASTRO DE CONCRETO MAGRO, APLICADO EM PISOS, LAJES SOBRE SOLO OU RADIER, ESPESSURA DE 5 CM. AF_01/2024	M2	1,00	38,16	48,05	38,16	48,05
5.2.3	SINAPI	103328	ALVENARIA DE VEDAÇÃO DE BLOCOS CERÂMICOS FURADOS NA HORIZONTAL DE 9X19X19 CM (ESPESSURA 9 CM) E ARGAMASSA DE ASSENTAMENTO COM PREPARO EM BETONEIRA. AF_12/2021	M2	23,95	88,95	112,01	2.130,35	2.682,64
5.2.4	SINAPI	93205	CINTA DE AMARRAÇÃO DE ALVENARIA MOLDADA IN LOCO COM UTILIZAÇÃO DE BLOCOS CANALETA, ESPESSURA DE *20* CM. AF_03/2024	M	12,00	58,17	73,25	698,04	879,00
5.2.5	SINAPI	93184	VERGA PRÉ-MOLDADA COM ATÉ 1,5 M DE VÃO, ESPESSURA DE *20* CM. AF_03/2024	M	7,20	28,73	36,18	206,86	260,50
5.2.6	SINAPI	93182	VERGA PRÉ-MOLDADA PARA JANELAS COM ATÉ 1,5 M DE VÃO. AF_03/2016	M	1,20	50,59	63,70	60,71	76,44
5.2.7	SINAPI	93194	CONTRAVERGA PRÉ-MOLDADA, ESPESSURA DE *20* CM. AF_03/2024	M	1,20	27,98	35,23	33,58	42,28
5.3			Instalações Hidrossanitárias						
5.3.1	ORSE	1200	PONTO DE ÁGUA FRIA EMBUTIDO, C/ MATERIAL PVC RÍGIDO SOLDÁVEL Ø 25MM	UND	3,00	110,03	138,55	330,09	415,65
5.3.2	ORSE	1683	PONTO DE ESGOTO COM TUBO DE PVC RÍGIDO SOLDÁVEL DE Ø 100MM (VASO SANITÁRIO)	UND	1,00	95,88	120,73	95,88	120,73
5.3.3	ORSE	1679	PONTO DE ESGOTO COM TUBO DE PVC RÍGIDO SOLDÁVEL DE Ø 40MM (LAVATÓRIOS, RALOS SIFONADOS)	UND	3,00	70,55	88,84	211,65	266,52
5.3.4	SINAPI	89709	RALO SIFONADO, PVC, DN 100 X 40 MM, JUNTA SOLDÁVEL, FORNECIDO E INSTALADO EM RAMAL DE DESCARGA OU EM RAMAL DE ESGOTO SANITÁRIO. AF_08/2022	UN	2,00	18,40	23,17	36,80	46,34
5.4			Esquadrias						
5.4.1	ORSE	11718	PORTÃO EM CHAPA DE FERRO VENEZIANA TIPO Z INCLUSIVE DOBRADIÇAS, FERROLHOS E CHUMBADORES EM CHAPA DE FERRO E=5MM	M2	4,00	559,76	704,85	2.239,04	2.819,40



OBRA: Reforma e adaptação de 05 unidades habitacionais de pessoas com deficiência

PROGRAMA: Humanizar: Unificando Trabalho, Sensibilidade, Moradia e Dignidade

AGENTE EXECUTOR: SEDES - Secretaria de Desenvolvimento Social, Mulher e Diversidade - Prefeitura Municipal de Juazeiro-Ba

BDI=25,92% (SINAPI MAR/2024, ORSE MAR/2024 - COM DESONERAÇÃO)

DATA: MAR/2024

Responsável: Alan Rafael Oliveira Dias CREA-BA 3000113129 | Maria Luiza de Luna Freire CREA-BA 3000102320



PLANILHA ORÇAMENTÁRIA

5.4.2	SINAPI	100701	PORTA DE FERRO, DE ABRIR, TIPO GRADE COM CHAPA, COM GUARNIÇÕES. AF_12/2019	M2	1,89	444,9	560,22	840,86	1.058,82
5.4.3	SINAPI	90823	PORTA DE MADEIRA PARA PINTURA, SEMI-OCA (LEVE OU MÉDIA), 90X210CM, ESPESSURA DE 3,5CM, INCLUSO DOBRADIÇAS - FORNECIMENTO E INSTALAÇÃO. AF_12/2019	UN	6,00	475,41	598,64	2.852,46	3.591,84
5.4.4	SINAPI	91292	BATENTE PARA PORTA DE MADEIRA, FIXAÇÃO COM ARGAMASSA, PADRÃO POPULAR. FORNECIMENTO E INSTALAÇÃO. AF_12/2019	UN	6,00	329	414,28	1.974,00	2.485,68
5.4.5	SINAPI	91307	FECHADURA DE EMBUTIR PARA PORTAS INTERNAS, COMPLETA, ACABAMENTO PADRÃO POPULAR, COM EXECUÇÃO DE FURO - FORNECIMENTO E INSTALAÇÃO. AF_12/2019	UN	6,00	95,55	120,32	573,30	721,92
5.4.6	SINAPI	100660	ALIZAR DE 5X1,5CM PARA PORTA FIXADO COM PREGOS, PADRÃO POPULAR - FORNECIMENTO E INSTALAÇÃO. AF_12/2019	M	30,60	8	10,07	244,80	308,14
5.4.7	SINAPI	94559	JANELA DE AÇO TIPO BASCULANTE PARA VIDROS, COM BATENTE, FERRAGENS E PINTURA ANTICORROSIVA. EXCLUSIVE VIDROS, ACABAMENTO, ALIZAR E CONTRAMARCO. FORNECIMENTO E INSTALAÇÃO. AF_12/2019	M2	0,36	704,92	887,64	253,77	319,55
5.4.8	SINAPI	102179	INSTALAÇÃO DE VIDRO TEMPERADO, E = 6 MM, ENCAIXADO EM PERFIL U. AF_01/2021_PS	M2	0,30	450,58	567,37	135,17	170,21
5.4.9	SINAPI	102214	PINTURA VERNIZ (INCOLOR) ALQUÍDICO EM MADEIRA, USO INTERNO, 2 DEMÃOS. AF_01/2021	M2	11,34	20,76	26,14	235,42	296,43
5.5			Cobertura						
5.5.1	SINAPI	92539	TRAMA DE MADEIRA COMPOSTA POR RIPAS, CAIBROS E TERÇAS PARA TELHADOS DE ATÉ 2 ÁGUAS PARA TELHA DE ENCAIXE DE CERÂMICA OU DE CONCRETO, INCLUSO TRANSPORTE VERTICAL. AF_07/2019	M2	6,27	79,27	99,82	497,02	625,87
5.5.2	SINAPI	94201	TELHAMENTO COM TELHA CERÂMICA CAPA-CANAL, TIPO COLONIAL, COM ATÉ 2 ÁGUAS, INCLUSO TRANSPORTE VERTICAL. AF_07/2019	M2	4,36	42,13	53,05	183,69	231,30
5.5.3	SINAPI	100328	RETIRADA E RECOLOCAÇÃO DE TELHA CERÂMICA DE ENCAIXE, COM ATÉ DUAS ÁGUAS, INCLUSO IÇAMENTO. AF_07/2019	M2	6,15	12,56	15,82	19,92	97,29
5.5.4	SINAPI	89512	TUBO PVC, SÉRIE R, ÁGUA PLUVIAL, DN 100 MM, FORNECIDO E INSTALADO EM RAMAL DE ENCAMINHAMENTO. AF_06/2022	M	3,00	42,19	53,13	66,90	159,39
5.5.5	SINAPI	94228	CALHA EM CHAPA DE AÇO GALVANIZADO NÚMERO 24, DESENVOLVIMENTO DE 50 CM, INCLUSO TRANSPORTE VERTICAL. AF_07/2019	M	2,00	83,03	104,55	131,65	209,10



PLANILHA ORÇAMENTÁRIA

5.6			Acessibilidade e Acessórios						
5.6.1	SINAPI	86943	LAVATÓRIO LOUÇA BRANCA SUSPENSO, 29,5 X 39CM OU EQUIVALENTE, PADRÃO POPULAR, INCLUSO SIFÃO FLEXÍVEL EM PVC, VÁLVULA E ENGATE FLEXÍVEL 30CM EM PLÁSTICO E TORNEIRA CROMADA DE MESA, PADRÃO POPULAR - FORNECIMENTO E INSTALAÇÃO. AF_01/2020	UN	2,00	253,59	319,32	507,18	638,64
5.6.2	SINAPI	95469	VASO SANITARIO SIFONADO CONVENCIONAL COM LOUÇA BRANCA - FORNECIMENTO E INSTALAÇÃO. AF_01/2020	UN	2,00	291,44	366,98	582,88	733,96
5.6.3	SINAPI	100860	CHUVEIRO ELÉTRICO COMUM CORPO PLÁSTICO, TIPO DUCHA - FORNECIMENTO E INSTALAÇÃO. AF_01/2020	UN	2,00	99,63	125,45	199,26	250,90
5.6.4	ORSE	13113	BARRA DE APOIO, RETA, FIXA, EM AÇO INOX, L=80CM, D=1 1/4", JACKWAL OU SIMILAR	UND	2,00	221,48	278,89	442,96	557,78
5.6.5	ORSE	13112	BARRA DE APOIO, RETA, FIXA, EM AÇO INOX, L=70CM, D=1 1/4", JACKWAL OU SIMILAR	UND	3,00	221,48	278,89	664,44	836,67
5.6.6	ORSE	13111	BARRA DE APOIO, RETA, FIXA, EM AÇO INOX, L=60CM, D=1 1/4", JACKWAL OU SIMILAR	UND	1,00	221,48	278,89	221,48	278,89
5.6.7	ORSE	13110	BARRA DE APOIO, RETA, FIXA, EM AÇO INOX, L=40CM, D=1 1/4", JACKWAL OU SIMILAR	UND	3,00	111,48	140,38	334,44	421,14
5.6.8	SINAPI	95542	PORTA TOALHA ROSTO EM METAL CROMADO, TIPO ARGOLA, INCLUSO FIXAÇÃO. AF_01/2020	UN	2,00	25,62	32,26	51,24	64,52
5.6.9	SINAPI	95544	PAPELEIRA DE PAREDE EM METAL CROMADO SEM TAMPA, INCLUSO FIXAÇÃO. AF_01/2020	UN	2,00	30,22	38,05	60,44	76,10
5.6.10	SINAPI	95545	SABONETEIRA DE PAREDE EM METAL CROMADO, INCLUSO FIXAÇÃO. AF_01/2020	UN	2,00	29,73	37,44	59,46	74,88
5.6.11	ORSE	12214	RAMPA PADRÃO PARA ACESSO DE DEFICIENTES A PASSEIO PÚBLICO, EM CONCRETO SIMPLES FCK=25MPA, DESEMPOLADA, COM PINTURA INDICATIVA EM NOVACOR, 02 DEMÃOS	UND	1,00	409,52	515,67	409,52	515,67
5.6.12	SINAPI	100875	BANCO ARTICULADO, EM ACO INOX, PARA PCD, FIXADO NA PAREDE - FORNECIMENTO E INSTALAÇÃO. AF_01/2020	UN	1,00	1011,73	1.273,97	1.011,73	1.273,97
5.7			Revestimentos de Parede e Teto						

<div><div></div><div></div></div>									
OBRA: Reforma e adaptação de 05 unidades habitacionais de pessoas com deficiência									
PROGRAMA: Humanizar: Unificando Trabalho, Sensibilidade, Moradia e Dignidade									
AGENTE EXECUTOR: SEDES - Secretaria de Desenvolvimento Social, Mulher e Diversidade - Prefeitura Municipal de Juazeiro-Ba									
BDI=25,92% (SINAPI MAR/2024, ORSE MAR/2024 - COM DESONERAÇÃO)						DATA: MAR/2024			
Responsável: Alan Rafael Oliveira Dias CREA-BA 3000113129 Maria Luiza de Luna Freire CREA-BA 3000102320									
PLANILHA ORÇAMENTÁRIA									
5.7.1	SINAPI	87879	CHAPISCO APLICADO EM ALVENARIAS E ESTRUTURAS DE CONCRETO INTERNAS, COM COLHER DE PEDREIRO. ARGAMASSA TRAÇO 1:3 COM PREPARO EM BETONEIRA 400L. AF_10/2022	M2	90,32	4,65	5,86	419,99	529,28
5.7.2	SINAPI	87530	MASSA ÚNICA, EM ARGAMASSA TRAÇO 1:2:8, PREPARO MANUAL, APLICADA MANUALMENTE EM PAREDES INTERNAS DE AMBIENTES COM ÁREA ENTRE 5M² E 10M², E = 17,5MM, COM TALISCAS. AF_03/2024	M2	90,32	41,69	52,50	3.765,44	4.741,80
3.7.3	SINAPI	88485	FUNDO SELADOR ACRÍLICO, APLICAÇÃO MANUAL EM PAREDE, UMA DEMÃO. AF_04/2023	M2	84,27	3,91	4,92	329,50	414,61
5.7.4	SINAPI	88495	EMASSAMENTO COM MASSA LÁTEX, APLICAÇÃO EM PAREDE, UMA DEMÃO, LIXAMENTO MANUAL. AF_04/2023	M2	43,34	11,34	14,28	491,48	618,90
5.7.5	SINAPI	96135	APLICAÇÃO MANUAL DE MASSA ACRÍLICA EM PAREDES EXTERNAS DE CASAS, DUAS DEMÃOS. AF_03/2024	M2	37,76	28,97	36,48	1.093,91	1.377,48
5.7.6	SINAPI	104641	PINTURA LÁTEX ACRÍLICA ECONÔMICA, APLICAÇÃO MANUAL EM PAREDES, DUAS DEMÃOS. AF_04/2023	M2	43,34	9,3	11,71	403,06	507,51
5.7.7	SINAPI	95626	APLICAÇÃO MANUAL DE TINTA LÁTEX ACRÍLICA EM PAREDE EXTERNAS DE CASAS, DUAS DEMÃOS. AF_03/2024	M2	37,76	15,63	19,68	590,19	743,12
5.7.8	SINAPI	96109	FORRO EM PLACAS DE GESSO, PARA AMBIENTES RESIDENCIAIS. AF_08/2023_PS	M2	24,35	51,7	65,10	1.258,90	1.585,19
5.7.9	SINAPI	96120	ACABAMENTOS PARA FORRO (MOLDURA DE GESSO). AF_08/2023	M	28,03	3	3,78	84,09	105,95
5.7.10	SINAPI	88484	FUNDO SELADOR ACRÍLICO, APLICAÇÃO MANUAL EM TETO, UMA DEMÃO. AF_04/2023	M2	75,81	4,86	6,12	368,44	463,96
5.7.11	SINAPI	104639	PINTURA LÁTEX ACRÍLICA ECONÔMICA, APLICAÇÃO MANUAL EM TETO, DUAS DEMÃOS. AF_04/2023	M3	75,81	11,64	14,66	882,43	1.111,37
5.8			Pisos						
5.8.1	SINAPI	87632	CONTRAPISO EM ARGAMASSA TRAÇO 1:4 (CIMENTO E AREIA), PREPARO MANUAL, APLICADO EM ÁREAS SECAS SOBRE LAJE, ADERIDO, ACABAMENTO NÃO REFORÇADO, ESPESSURA 3CM. AF_07/2021	M2	2,27	45,3	57,04	102,83	129,48
5.8.2	SINAPI	87275	REVESTIMENTO CERÂMICO PARA PAREDES INTERNAS COM PLACAS TIPO ESMALTADA EXTRA DE DIMENSÕES 33X45 CM APLICADAS A MEIA ALTURA DAS PAREDES. AF_02/2023_PE	M2	23,21	71,04	89,45	1.648,84	2.076,13



OBRA: Reforma e adaptação de 05 unidades habitacionais de pessoas com deficiência

PROGRAMA: Humanizar: Unificando Trabalho, Sensibilidade, Moradia e Dignidade

AGENTE EXECUTOR: SEDES - Secretaria de Desenvolvimento Social, Mulher e Diversidade - Prefeitura Municipal de Juazeiro-Ba

BDI=25,92% (SINAPI MAR/2024, ORSE MAR/2024 - COM DESONERAÇÃO)

DATA: MAR/2024

Responsável: Alan Rafael Oliveira Dias CREA-BA 3000113129 | Maria Luiza de Luna Freire CREA-BA 3000102320

PLANILHA ORÇAMENTÁRIA

5.8.3	SINAPI	87246	REVESTIMENTO CERÂMICO PARA PISO COM PLACAS TIPO ESMALTADA EXTRA DE DIMENSÕES 35X35 CM APLICADA EM AMBIENTES DE ÁREA MENOR QUE 5 M2. AF_02/2023_PE	M2	4,07	62,7	78,95	255,19	321,33
5.8.4	SINAPI	87247	REVESTIMENTO CERÂMICO PARA PISO COM PLACAS TIPO ESMALTADA EXTRA DE DIMENSÕES 35X35 CM APLICADA EM AMBIENTES DE ÁREA ENTRE 5 M2 E 10 M2. AF_02/2023_PE	M2	11,87	55,78	70,24	662,11	833,75
5.8.5	SINAPI	87248	REVESTIMENTO CERÂMICO PARA PISO COM PLACAS TIPO ESMALTADA EXTRA DE DIMENSÕES 35X35 CM APLICADA EM AMBIENTES DE ÁREA MAIOR QUE 10 M2. AF_02/2023_PE	M2	59,89	48,47	61,03	2.902,87	3.655,09
5.8.6	SINAPI	88649	RODAPÉ CERÂMICO DE 7CM DE ALTURA COM PLACAS TIPO ESMALTADA EXTRA DE DIMENSÕES 45X45CM. AF_02/2023	M	80,62	7,98	10,05	643,35	810,23
5.8.7	SINAPI	94990	EXECUÇÃO DE PASSEIO (CALÇADA) OU PISO DE CONCRETO COM CONCRETO MOLDADO IN LOCO, FEITO EM OBRA, ACABAMENTO CONVENCIONAL, NÃO ARMADO. AF_08/2022	M3	0,77	812,57	1.023,19	625,68	787,86
5.9			Instalações Elétricas						
5.9.1	SINAPI	104473	COMPOSIÇÃO PARAMÉTRICA DE PONTO ELÉTRICO DE ILUMINAÇÃO, COM INTERRUPTOR SIMPLES, EM EDIFÍCIO RESIDENCIAL COM ELETRODUTO EMBUTIDO EM RASGOS NAS PAREDES, INCLUSO TOMADA, ELETRODUTO, CABO, RASGO E CHUMBAMENTO (SEM LUMINÁRIA E LÂMPADA). AF_11/2022	UN	8,00	151,09	190,25	1.359,81	1.712,25
5.9.2	SINAPI	97589	LUMINÁRIA TIPO PLAFON EM PLÁSTICO, DE SOBREPOR, COM 1 LÂMPADA FLUORESCENTE DE 15 W, SEM REATOR - FORNECIMENTO E INSTALAÇÃO. AF_02/2020	UN	8,00	38,13	48,01	305,04	384,08
5.9.3	SEINFRA	C1947	PONTO ELÉTRICO, MATERIAL E EXECUÇÃO	UM	4,00	264,15	332,62	1.056,60	1.330,48
5.9.4	SINAPI	92004	TOMADA MÉDIA DE EMBUTIR (2 MÓDULOS), 2P+T 10 A, INCLUINDO SUPORTE E PLACA - FORNECIMENTO E INSTALAÇÃO. AF_03/2023	UN	5,00	50,53	63,63	252,65	318,15
5.9.5	SINAPI	101877	QUADRO DE DISTRIBUIÇÃO DE ENERGIA EM PVC, DE EMBUTIR, SEM BARRAMENTO, PARA 3 DISJUNTORES - FORNECIMENTO E INSTALAÇÃO. AF_10/2020	UN	1,00	48,67	61,29	48,67	61,29



OBRA: Reforma e adaptação de 05 unidades habitacionais de pessoas com deficiência

PROGRAMA: Humanizar: Unificando Trabalho, Sensibilidade, Moradia e Dignidade

AGENTE EXECUTOR: SEDES - Secretaria de Desenvolvimento Social, Mulher e Diversidade - Prefeitura Municipal de Juazeiro-Ba

BDI=25,92% (SINAPI MAR/2024, ORSE MAR/2024 - COM DESONERAÇÃO)

DATA: MAR/2024

Responsável: Alan Rafael Oliveira Dias CREA-BA 3000113129 | Maria Luiza de Luna Freire CREA-BA 3000102320



PLANILHA ORÇAMENTÁRIA

5.9.6	SINAPI	93653	DISJUNTOR MONOPOLAR TIPO DIN, CORRENTE NOMINAL DE 10A - FORNECIMENTO E INSTALAÇÃO. AF_10/2020	UN	3,00	10,96	13,80	32,88	41,40
5.9.7	SINAPI	91929	CABO DE COBRE FLEXÍVEL ISOLADO, 4 MM², ANTI-CHAMA 0,6/1,0 KV, PARA CIRCUITOS TERMINAIS - FORNECIMENTO E INSTALAÇÃO. AF_03/2023	M	30,00	6,35	8,00	190,50	240,00
5.9.8	SINAPI	91927	CABO DE COBRE FLEXÍVEL ISOLADO, 2,5 MM², ANTI-CHAMA 0,6/1,0 KV, PARA CIRCUITOS TERMINAIS - FORNECIMENTO E INSTALAÇÃO. AF_03/2023	M	30,00	4,32	5,44	129,60	163,20
5.9.9	SINAPI	96985	HASTE DE ATERRAMENTO, DIÂMETRO 5/8", COM 3 METROS - FORNECIMENTO E INSTALAÇÃO. AF_08/2023	UN	1,00	93,88	118,21	93,88	118,21
5.9.10	SINAPI	98111	CAIXA DE INSPEÇÃO PARA ATERRAMENTO, CIRCULAR, EM POLIETILENO, DIÂMETRO INTERNO = 0,3 M. AF_12/2020	UN	1,00	44,31	55,80	44,31	55,80

6.0 - ARGEMIRO GRIGÓRIO DA SILVA

Sem BDI (R\$)	Com BDI (R\$)
31.289,85	39.487,62

Item		Código	Descrição	Unid.	Quant.	Preço unit. Sem BDI(R\$)	Preço unit. com BDI(R\$)	Total(R\$)	Total(R\$)
6.1			Demolições e Retiradas						
6.1.1	SINAPI	97622	DEMOLIÇÃO DE ALVENARIA DE BLOCO FURADO, DE FORMA MANUAL, SEM REAPROVEITAMENTO. AF_09/2023	M3	1,96	55,91	70,40	109,58	137,98
6.1.2	SINAPI	97633	DEMOLIÇÃO DE REVESTIMENTO CERÂMICO, DE FORMA MANUAL, SEM REAPROVEITAMENTO. AF_09/2023	M2	15,30	22,63	28,50	346,24	436,05
6.1.3	SINAPI	97644	REMOÇÃO DE PORTAS, DE FORMA MANUAL, SEM REAPROVEITAMENTO. AF_09/2023	M2	1,47	9,48	11,94	13,94	17,55
6.1.4	COMPOSIÇÃO 2	2.0	REMOÇÃO DE PORTAS, PVC, SEM REAPROVEITAMENTO	M2	4,20	5,07	6,38	21,29	26,80
6.1.5	SEINFRA	C2206	RETIRADA DE ESQUADRIAS METÁLICAS	M2	4,32	8,81	11,09	38,06	47,91
6.1.6	ORSE	2095	REMOÇÃO DE VASO SANITÁRIO	UND	2,00	12,65	15,93	25,30	31,86
6.1.7	ORSE	3262	REMOÇÃO DE LAVATÓRIO	UND	2,00	12,65	15,93	25,30	31,86
6.2			Paredes e Paineis						
6.2.1	SINAPI	96526	ESCAVAÇÃO MANUAL PARA VIGA BALDRAME OU SAPATA CORRIDA (SEM ESCAVAÇÃO PARA COLOCAÇÃO DE FÔRMAS). AF_01/2024	M3	0,20	201,1	253,23	40,22	50,65

<div><div></div><div></div></div>									
OBRA: Reforma e adaptação de 05 unidades habitacionais de pessoas com deficiência									
PROGRAMA: Humanizar: Unificando Trabalho, Sensibilidade, Moradia e Dignidade									
AGENTE EXECUTOR: SEDES - Secretaria de Desenvolvimento Social, Mulher e Diversidade - Prefeitura Municipal de Juazeiro-Ba									
BDI=25,92% (SINAPI MAR/2024, ORSE MAR/2024 - COM DESONERAÇÃO)						DATA: MAR/2024			
Responsável: Alan Rafael Oliveira Dias CREA-BA 3000113129 Maria Luiza de Luna Freire CREA-BA 3000102320									
PLANILHA ORÇAMENTÁRIA									
6.2.2	SINAPI	95241	LASTRO DE CONCRETO MAGRO, APLICADO EM PISOS, LAJES SOBRE SOLO OU RADIER, ESPESSURA DE 5 CM. AF_01/2024	M2	0,81	38,16	48,05	30,91	38,92
6.2.3	SINAPI	103328	ALVENARIA DE VEDAÇÃO DE BLOCOS CERÂMICOS FURADOS NA HORIZONTAL DE 9X19X19 CM (ESPESSURA 9 CM) E ARGAMASSA DE ASSENTAMENTO COM PREPARO EM BETONEIRA. AF_12/2021	M2	7,75	88,95	112,01	689,36	868,08
6.2.4	SINAPI	93205	CINTA DE AMARRAÇÃO DE ALVENARIA MOLDADA IN LOCO COM UTILIZAÇÃO DE BLOCOS CANALETA, ESPESSURA DE *20* CM. AF_03/2024	M	4,03	58,17	73,25	234,43	295,20
6.2.5	SINAPI	93182	VERGA PRÉ-MOLDADA PARA JANELAS COM ATÉ 1,5 M DE VÃO. AF_03/2016	M	1,80	50,59	63,70	91,06	114,66
6.2.6	SINAPI	93183	VERGA PRÉ-MOLDADA PARA JANELAS COM MAIS DE 1,5 M DE VÃO. AF_03/2016	M	2,30	64,02	80,61	147,25	185,40
6.2.7	SINAPI	93194	CONTRAVERGA PRÉ-MOLDADA, ESPESSURA DE *20* CM. AF_03/2024	M	1,80	27,98	35,23	50,36	63,41
6.2.8	SINAPI	93195	CONTRAVERGA PRÉ-MOLDADA PARA VÃOS DE MAIS DE 1,5 M DE COMPRIMENTO. AF_03/2016	M	2,30	60,59	76,29	139,36	175,47
6.2.9	SINAPI	93184	VERGA PRÉ-MOLDADA COM ATÉ 1,5 M DE VÃO, ESPESSURA DE *20* CM. AF_03/2024	M	7,09	28,73	36,18	203,70	256,52
6.3			Instalações Hidrossanitárias						
6.3.1	SINAPI	86883	SIFÃO DO TIPO FLEXÍVEL EM PVC 1 X 1.1/2 - FORNECIMENTO E INSTALAÇÃO. AF_01/2020	UND	1,00	10,47	13,18	10,47	13,18
6.3.2	SINAPI	86911	TORNEIRA CROMADA LONGA, DE PAREDE, 1/2" OU 3/4", PARA PIA DE COZINHA, PADRÃO POPULAR - FORNECIMENTO E INSTALAÇÃO. AF_01/2020	UND	1,00	91,49	115,20	91,49	115,20
6.4			Esquadrias						
6.4.1	SINAPI	100701	PORTA DE FERRO, DE ABRIR, TIPO GRADE COM CHAPA, COM GUARNIÇÕES. AF_12/2019	M2	1,89	444,9	560,22	840,86	1.058,82
6.4.2	SINAPI	90823	PORTA DE MADEIRA PARA PINTURA, SEMI-OCA (LEVE OU MÉDIA), 90X210CM, ESPESSURA DE 3,5CM, INCLUSO DOBRADIÇAS - FORNECIMENTO E INSTALAÇÃO. AF_12/2019	UN	3,00	475,41	598,64	1.426,23	1.795,92
6.4.3	SINAPI	90822	PORTA DE MADEIRA PARA PINTURA, SEMI-OCA (LEVE OU MÉDIA), 80X210CM, ESPESSURA DE 3,5CM, INCLUSO DOBRADIÇAS - FORNECIMENTO E INSTALAÇÃO. AF_12/2019	UN	1,00	402,4	506,70	402,40	506,70



OBRA: Reforma e adaptação de 05 unidades habitacionais de pessoas com deficiência

PROGRAMA: Humanizar: Unificando Trabalho, Sensibilidade, Moradia e Dignidade



AGENTE EXECUTOR: SEDES - Secretaria de Desenvolvimento Social, Mulher e Diversidade - Prefeitura Municipal de Juazeiro-Ba



BDI=25,92% (SINAPI MAR/2024, ORSE MAR/2024 - COM DESONERAÇÃO)	DATA: MAR/2024
---	----------------



Responsável: Alan Rafael Oliveira Dias CREA-BA 3000113129 | Maria Luiza de Luna Freire CREA-BA 3000102320

PLANILHA ORÇAMENTÁRIA

6.4.4	SINAPI	100702	PORTA DE CORRER DE ALUMÍNIO, COM DUAS FOLHAS PARA VIDRO, INCLUSO VIDRO LISO INCOLOR, FECHADURA E PUXADOR, SEM ALIZAR. AF_12/2019	M2	3,15	293,66	369,78	925,03	1.164,81
6.4.5	SINAPI	94570	JANELA DE ALUMÍNIO DE CORRER COM 2 FOLHAS PARA VIDROS, COM VIDROS, BATENTE, ACABAMENTO COM ACETATO OU BRILHANTE E FERRAGENS. EXCLUSIVE ALIZAR E CONTRAMARCO. FORNECIMENTO E INSTALAÇÃO. AF_12/2019	M2	1,44	218,52	275,16	314,67	396,23
6.4.6	SINAPI	91292	BATENTE PARA PORTA DE MADEIRA, FIXAÇÃO COM ARGAMASSA, PADRÃO POPULAR. FORNECIMENTO E INSTALAÇÃO. AF_12/2019	UN	4,00	329	414,28	1.316,00	1.657,12
6.4.7	SINAPI	91307	FECHADURA DE EMBUTIR PARA PORTAS INTERNAS, COMPLETA, ACABAMENTO PADRÃO POPULAR, COM EXECUÇÃO DE FURO - FORNECIMENTO E INSTALAÇÃO. AF_12/2019	UN	4,00	95,55	120,32	382,20	481,28
6.4.8	SINAPI	100660	ALIZAR DE 5X1,5CM PARA PORTA FIXADO COM PREGOS, PADRÃO POPULAR - FORNECIMENTO E INSTALAÇÃO. AF_12/2019	M	20,30	8	10,07	162,40	204,42
6.4.9	SINAPI	100717	LIXAMENTO MANUAL EM SUPERFÍCIES METÁLICAS EM OBRA. AF_01/2020	M2	2,72	9,81	12,35	26,68	33,59
6.4.10	SINAPI	100725	PINTURA COM TINTA ALQUÍDICA DE FUNDO E ACABAMENTO (ESMALTE SINTÉTICO GRAFITE) PULVERIZADA SOBRE SUPERFÍCIES METÁLICAS (EXCETO PERFIL) EXECUTADO EM OBRA (POR DEMÃO). AF_01/2020_PE	M2	5,44	25,12	31,63	136,65	172,07
6.4.11	SINAPI	102214	PINTURA VERNIZ (INCOLOR) ALQUÍDICO EM MADEIRA, USO INTERNO, 2 DEMÃOS. AF_01/2021	M2	3,57	20,76	26,14	74,11	93,32
6.5			Cobertura						
6.5.1	SINAPI	100328	RETIRADA E RECOLOCAÇÃO DE TELHA CERÂMICA DE ENCAIXE, COM ATÉ DUAS ÁGUAS, INCLUSO IÇAMENTO. AF_07/2019	M2	7,08	12,56	15,82	19,92	112,01
6.6			Acessibilidade e Acessórios						
6.6.1	SINAPI	86943	LAVATÓRIO LOUÇA BRANCA SUSPENSO, 29,5 X 39CM OU EQUIVALENTE, PADRÃO POPULAR, INCLUSO SIFÃO FLEXÍVEL EM PVC, VÁLVULA E ENGATE FLEXÍVEL 30CM EM PLÁSTICO E TORNEIRA CROMADA DE MESA, PADRÃO POPULAR - FORNECIMENTO E INSTALAÇÃO. AF_01/2020	UN	2,00	253,59	319,32	507,18	638,64
6.6.2	SINAPI	86915	TORNEIRA CROMADA DE MESA, 1/2" OU 3/4", PARA LAVATÓRIO, PADRÃO MÉDIO - FORNECIMENTO E INSTALAÇÃO. AF_01/2020	UN	2,00	149,66	188,45	299,32	376,90
6.6.3	SINAPI	95469	VASO SANITARIO SIFONADO CONVENCIONAL COM LOUÇA BRANCA - FORNECIMENTO E INSTALAÇÃO. AF_01/2020	UN	2,00	291,44	366,98	582,88	733,96

<div><div><div><div>PREFEITURA DE</div><div>Juazeiro</div><div>UM NOVO TEMPO DE TRABALHO</div></div></div><div></div></div>									
OBRA: Reforma e adaptação de 05 unidades habitacionais de pessoas com deficiência									
PROGRAMA: Humanizar: Unificando Trabalho, Sensibilidade, Moradia e Dignidade									
AGENTE EXECUTOR: SEDES - Secretaria de Desenvolvimento Social, Mulher e Diversidade - Prefeitura Municipal de Juazeiro-Ba									
BDI=25,92% (SINAPI MAR/2024, ORSE MAR/2024 - COM DESONERAÇÃO)						DATA: MAR/2024			
Responsável: Alan Rafael Oliveira Dias CREA-BA 3000113129 Maria Luiza de Luna Freire CREA-BA 3000102320									
PLANILHA ORÇAMENTÁRIA									
6.6.4	SINAPI	100860	CHUVEIRO ELÉTRICO COMUM CORPO PLÁSTICO, TIPO DUCHA - FORNECIMENTO E INSTALAÇÃO. AF_01/2020	UN	1,00	99,63	125,45	99,63	125,45
6.6.5	ORSE	13113	BARRA DE APOIO, RETA, FIXA, EM AÇO INOX, L=80CM, D=1 1/4", JACKWAL OU SIMILAR	UND	2,00	221,48	278,89	442,96	557,78
6.6.6	ORSE	13112	BARRA DE APOIO, RETA, FIXA, EM AÇO INOX, L=70CM, D=1 1/4", JACKWAL OU SIMILAR	UND	3,00	221,48	278,89	664,44	836,67
6.6.7	ORSE	13111	BARRA DE APOIO, RETA, FIXA, EM AÇO INOX, L=60CM, D=1 1/4", JACKWAL OU SIMILAR	UND	1,00	221,48	278,89	221,48	278,89
6.6.8	ORSE	13110	BARRA DE APOIO, RETA, FIXA, EM AÇO INOX, L=40CM, D=1 1/4", JACKWAL OU SIMILAR	UND	3,00	111,48	140,38	334,44	421,14
6.6.9	SINAPI	95542	PORTA TOALHA ROSTO EM METAL CROMADO, TIPO ARGOLA, INCLUSO FIXAÇÃO. AF_01/2020	UN	2,00	25,62	32,26	51,24	64,52
6.6.10	SINAPI	95544	PAPELEIRA DE PAREDE EM METAL CROMADO SEM TAMPA, INCLUSO FIXAÇÃO. AF_01/2020	UN	2,00	30,22	38,05	60,44	76,10
6.6.11	SINAPI	95545	SABONETEIRA DE PAREDE EM METAL CROMADO, INCLUSO FIXAÇÃO. AF_01/2020	UN	2,00	29,73	37,44	59,46	74,88
6.6.12	ORSE	12214	RAMPA PADRÃO PARA ACESSO DE DEFICIENTES A PASSEIO PÚBLICO, EM CONCRETO SIMPLES FCK=25MPA, DESEMPOLADA, COM PINTURA INDICATIVA EM NOVACOR, 02 DEMÃOS	UND	1,00	409,52	515,67	409,52	515,67
6.6.13	SINAPI	100875	BANCO ARTICULADO, EM ACO INOX, PARA PCD, FIXADO NA PAREDE - FORNECIMENTO E INSTALAÇÃO. AF_01/2020	UN	1,00	1011,73	1.273,97	1.011,73	1.273,97
6.7			Revestimentos de Parede e Teto						
6.7.1	SINAPI	87879	CHAPISCO APLICADO EM ALVENARIAS E ESTRUTURAS DE CONCRETO INTERNAS, COM COLHER DE PEDREIRO. ARGAMASSA TRAÇO 1:3 COM PREPARO EM BETONEIRA 400L. AF_10/2022	M2	36,47	4,65	5,86	169,59	213,71
6.7.2	SINAPI	87530	MASSA ÚNICA, EM ARGAMASSA TRAÇO 1:2:8, PREPARO MANUAL, APLICADA MANUALMENTE EM PAREDES INTERNAS DE AMBIENTES COM ÁREA ENTRE 5M² E 10M², E = 17,5MM, COM TALISCAS. AF_03/2024	M2	36,47	41,69	52,50	1.520,43	1.914,68
6.7.3	SINAPI	88485	FUNDO SELADOR ACRÍLICO, APLICAÇÃO MANUAL EM PAREDE, UMA DEMÃO. AF_04/2023	M2	28,34	3,91	4,92	110,81	139,43
6.7.4	SINAPI	88495	EMASSAMENTO COM MASSA LÁTEX, APLICAÇÃO EM PAREDE, UMA DEMÃO, LIXAMENTO MANUAL. AF_04/2023	M2	25,79	11,34	14,28	292,46	368,28

<div><div></div><div></div></div>									
OBRA: Reforma e adaptação de 05 unidades habitacionais de pessoas com deficiência									
PROGRAMA: Humanizar: Unificando Trabalho, Sensibilidade, Moradia e Dignidade									
AGENTE EXECUTOR: SEDES - Secretaria de Desenvolvimento Social, Mulher e Diversidade - Prefeitura Municipal de Juazeiro-Ba									
BDI=25,92% (SINAPI MAR/2024, ORSE MAR/2024 - COM DESONERAÇÃO)						DATA: MAR/2024			
Responsável: Alan Rafael Oliveira Dias CREA-BA 3000113129 Maria Luiza de Luna Freire CREA-BA 3000102320									
PLANILHA ORÇAMENTÁRIA									
6.7.5	SINAPI	96135	APLICAÇÃO MANUAL DE MASSA ACRÍLICA EM PAREDES EXTERNAS DE CASAS, DUAS DEMÃOS. AF_03/2024	M2	9,35	28,97	36,48	270,87	341,09
6.7.6	SINAPI	104641	PINTURA LÁTEX ACRÍLICA ECONÔMICA, APLICAÇÃO MANUAL EM PAREDES, DUAS DEMÃOS. AF_04/2023	M2	25,79	9,3	11,71	239,85	302,00
6.7.7	SINAPI	95626	APLICAÇÃO MANUAL DE TINTA LÁTEX ACRÍLICA EM PAREDE EXTERNAS DE CASAS, DUAS DEMÃOS. AF_03/2024	M2	9,35	15,63	19,68	146,14	184,01
6.7.8	SINAPI	88484	FUNDO SELADOR ACRÍLICO, APLICAÇÃO MANUAL EM TETO, UMA DEMÃO. AF_04/2023	M2	70,80	4,86	6,12	344,09	433,30
6.7.9	SINAPI	104639	PINTURA LÁTEX ACRÍLICA ECONÔMICA, APLICAÇÃO MANUAL EM TETO, DUAS DEMÃOS. AF_04/2023	M3	70,80	11,64	14,66	824,11	1.037,93
6.8			Pisos						
6.8.1	SINAPI	87632	CONTRAPISO EM ARGAMASSA TRAÇO 1:4 (CIMENTO E AREIA), PREPARO MANUAL, APLICADO EM ÁREAS SECAS SOBRE LAJE, ADERIDO, ACABAMENTO NÃO REFORÇADO, ESPESSURA 3CM. AF_07/2021	M2	70,80	45,3	57,04	3.207,24	4.038,43
6.8.2	SINAPI	87275	REVESTIMENTO CERÂMICO PARA PAREDES INTERNAS COM PLACAS TIPO ESMALTADA EXTRA DE DIMENSÕES 33X45 CM APLICADAS A MEIA ALTURA DAS PAREDES. AF_02/2023_PE	M2	17,19	71,04	89,45	1.221,18	1.537,65
6.8.3	SINAPI	87246	REVESTIMENTO CERÂMICO PARA PISO COM PLACAS TIPO ESMALTADA EXTRA DE DIMENSÕES 35X35 CM APLICADA EM AMBIENTES DE ÁREA MENOR QUE 5 M2. AF_02/2023_PE	M2	3,97	62,7	78,95	248,92	313,43
6.8.4	SINAPI	87247	REVESTIMENTO CERÂMICO PARA PISO COM PLACAS TIPO ESMALTADA EXTRA DE DIMENSÕES 35X35 CM APLICADA EM AMBIENTES DE ÁREA ENTRE 5 M2 E 10 M2. AF_02/2023_PE	M2	40,55	55,78	70,24	2.261,88	2.848,23
6.8.5	SINAPI	87248	REVESTIMENTO CERÂMICO PARA PISO COM PLACAS TIPO ESMALTADA EXTRA DE DIMENSÕES 35X35 CM APLICADA EM AMBIENTES DE ÁREA MAIOR QUE 10 M2. AF_02/2023_PE	M2	26,28	48,47	61,03	1.273,79	1.603,87
6.8.6	SINAPI	88649	RODAPÉ CERÂMICO DE 7CM DE ALTURA COM PLACAS TIPO ESMALTADA EXTRA DE DIMENSÕES 45X45CM. AF_02/2023	M	78,63	7,98	10,05	627,47	790,23
6.8.7	SINAPI	94990	EXECUÇÃO DE PASSEIO (CALÇADA) OU PISO DE CONCRETO COM CONCRETO MOLDADO IN LOCO, FEITO EM OBRA, ACABAMENTO CONVENCIONAL, NÃO ARMADO. AF_08/2022	M3	3,18	812,57	1.023,19	2.583,97	3.253,74

<div><div></div><div></div></div>									
OBRA: Reforma e adaptação de 05 unidades habitacionais de pessoas com deficiência									
PROGRAMA: Humanizar: Unificando Trabalho, Sensibilidade, Moradia e Dignidade									
AGENTE EXECUTOR: SEDES - Secretaria de Desenvolvimento Social, Mulher e Diversidade - Prefeitura Municipal de Juazeiro-Ba									
BDI=25,92% (SINAPI MAR/2024, ORSE MAR/2024 - COM DESONERAÇÃO)						DATA: MAR/2024			
Responsável: Alan Rafael Oliveira Dias CREA-BA 3000113129 Maria Luiza de Luna Freire CREA-BA 3000102320									
PLANILHA ORÇAMENTÁRIA									
6.8.8	ORSE	12214	RAMPA PADRÃO PARA ACESSO DE DEFICIENTES A PASSEIO PÚBLICO, EM CONCRETO SIMPLES FCK=25MPA, DESEMPOLADA, COM PINTURA INDICATIVA EM NOVACOR, 02 DEMÃOS	UND	1,00	409,52	515,67	409,52	515,67
6.9			Instalações Elétricas						
6.9.1	SINAPI	104473	COMPOSIÇÃO PARAMÉTRICA DE PONTO ELÉTRICO DE ILUMINAÇÃO, COM INTERRUPTOR SIMPLES, EM EDIFÍCIO RESIDENCIAL COM ELETRODUTO EMBUTIDO EM RASGOS NAS PAREDES, INCLUSO TOMADA, ELETRODUTO, CABO, RASGO E CHUMBAMENTO (SEM LUMINÁRIA E LÂMPADA). AF_11/2022	UN	8,00	151,09	190,25	1.359,81	1.712,25
6.9.2	SINAPI	97589	LUMINÁRIA TIPO PLAFON EM PLÁSTICO, DE SOBREPOR, COM 1 LÂMPADA FLUORESCENTE DE 15 W, SEM REATOR - FORNECIMENTO E INSTALAÇÃO. AF_02/2020	UN	8,00	38,13	48,01	305,04	384,08
6.9.3	SINAPI	92004	TOMADA MÉDIA DE EMBUTIR (2 MÓDULOS), 2P+T 10 A, INCLUINDO SUPORTE E PLACA - FORNECIMENTO E INSTALAÇÃO. AF_03/2023	UN	5,00	50,53	63,63	252,65	318,15
6.9.4	SINAPI	101877	QUADRO DE DISTRIBUIÇÃO DE ENERGIA EM PVC, DE EMBUTIR, SEM BARRAMENTO, PARA 3 DISJUNTORES - FORNECIMENTO E INSTALAÇÃO. AF_10/2020	UN	1,00	48,67	61,29	48,67	61,29
6.9.5	SINAPI	93653	DISJUNTOR MONOPOLAR TIPO DIN, CORRENTE NOMINAL DE 10A - FORNECIMENTO E INSTALAÇÃO. AF_10/2020	UN	3,00	10,96	13,80	32,88	41,40
6.9.6	SINAPI	91929	CABO DE COBRE FLEXÍVEL ISOLADO, 4 MM², ANTI-CHAMA 0,6/1,0 KV, PARA CIRCUITOS TERMINAIS - FORNECIMENTO E INSTALAÇÃO. AF_03/2023	M	30,00	6,35	8,00	190,50	240,00
6.9.7	SINAPI	91927	CABO DE COBRE FLEXÍVEL ISOLADO, 2,5 MM², ANTI-CHAMA 0,6/1,0 KV, PARA CIRCUITOS TERMINAIS - FORNECIMENTO E INSTALAÇÃO. AF_03/2023	M	30,00	4,32	5,44	129,60	163,20
6.9.8	SINAPI	96985	HASTE DE ATERRAMENTO, DIÂMETRO 5/8", COM 3 METROS - FORNECIMENTO E INSTALAÇÃO. AF_08/2023	UN	1,00	93,88	118,21	93,88	118,21
6.9.9	SINAPI	98111	CAIXA DE INSPEÇÃO PARA ATERRAMENTO, CIRCULAR, EM POLIETILENO, DIÂMETRO INTERNO = 0,3 M. AF_12/2020	UN	1,00	44,31	55,80	44,31	55,80
VALOR TOTAL								Sem BDI (R\$)	Com BDI (R\$)
								168.033,12	R\$ 213.263,68